

住民センター利用種別状況

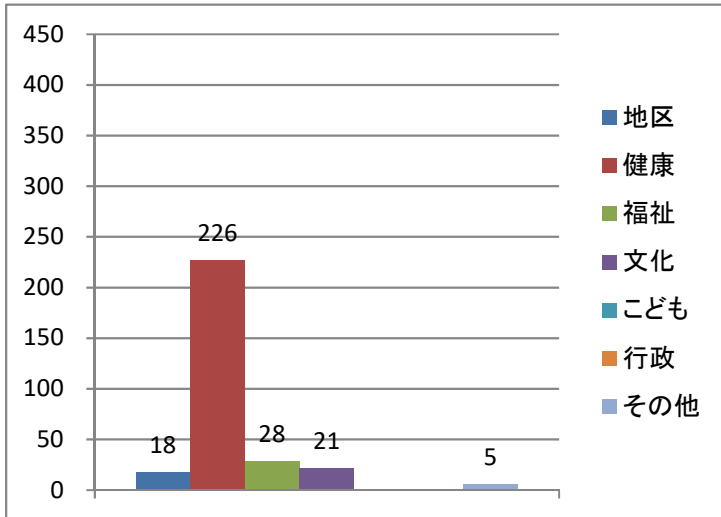
資料 4

施設名	住所	平成28年度～平成30年度平均 年間利用件数								
		地区	健康	福祉	文化	子ども	行政	その他	合計	
1	鳥取住民センター	鳥取668-9	18	226	28	21	0	0	5	299
2	貝掛住民センター	貝掛1215-1	37	0	4	0	0	0	0	42
3	福島住民センター	尾崎町5-30-22	2	83	22	0	14	0	0	121
4	尾崎東住民センター	下出36-2	0	3	0	87	4	0	0	93
5	箱作住民センター	箱作1049	6	127	46	55	20	3	6	264
6	いずみが丘住民センター	箱作1569-101	34	78	26	40	0	0	6	183
7	南山中住民センター	箱の浦382-67	2	4	7	0	0	0	0	13
8	新町住民センター	新町298	41	42	21	0	11	0	1	115
9	下出住民センター	下出701-4	40	38	43	182	8	1	6	319
10	和泉鳥取住民センター	和泉鳥取880-2	39	4	31	0	4	0	0	77
11	舞東住民センター	舞3-6-5	15	43	1	20	0	0	9	87
12	黒田住民センター	黒田5-3	27	239	53	33	4	0	23	380
13	桑畑住民センター	桑畑352-13	10	0	3	0	0	2	1	16
14	箱の浦住民センター	箱の浦60-13	0	69	7	31	44	0	1	153
15	尾崎住民センター	尾崎町1-10-7	37	34	34	75	9	2	8	199
16	自然田住民センター	自然田1752-1	13	39	14	0	1	1	1	68
17	鳥取中住民センター	鳥取中293-2	51	2	27	4	0	2	1	87
18	鳥取三井住民センター	鳥取三井3-4	26	88	5	13	0	0	0	132
19	シーサイド貝掛住民センター	貝掛63番4	24	0	0	13	0	0	2	39
20	鴻和住民センター	箱作2861-73	57	17	55	89	3	0	4	225
21	万葉台住民センター	箱作446-73	46	252	32	45	0	0	1	376
22	桜ヶ丘住民センター	自然田169-12	23	35	15	9	7	0	2	92
23	石田住民センター	石田494-5	54	46	25	0	1	3	1	129
24	箱作西住民センター	箱作1619-1	57	45	10	0	6	7	5	131
25	田山住民センター	箱作2519-3	3	0	0	0	0	0	0	3
26	山中溪住民センター	山中溪245	89	56	15	8	0	4	6	179
27	舞西住民センター	舞2-16-20	8	140	1	40	2	0	25	217
28	福島北住民センター	尾崎町8-8-4	1	0	4	0	0	0	0	5
29	緑ヶ丘住民センター	緑ヶ丘1-13-26	20	431	37	336	28	1	39	890
30	光陽台住民センター	光陽台2-14-9	98	214	14	8	6	1	21	362
31	箱の浦東住民センター	箱の浦1-76	0	135	7	55	0	0	23	221
32	自然田第3住民センター	自然田1536-6	48	0	4	0	3	0	0	55
33	自然田第4住民センター	自然田1664-3	52	0	9	0	5	0	0	66
34	垣原住民センター	山中溪543-36	5	0	3	54	0	0	3	65
35	マリントウン福島住民センター	尾崎町8-38-2	9	12	3	1	5	0	0	30
36	和泉鳥取台住民センター	自然田466-111	13	1	14	3	0	0	2	33
37	さつき台住民センター	さつき台1-24	1	155	15	48	19	0	0	239
38	箱作東住民センター	箱作945	62	36	12	8	4	0	13	135
39	桃の木台西住民センター	桃の木台5-9-9	43	91	100	156	15	2	23	430
40	プロヴァンスの丘住民センター	箱作2875-198	12	0	0	0	0	0	0	12
41	住金団地住民センター	箱作1178-103	29	58	22	51	0	0	3	165
42	桃の木台東住民センター	桃の木台8-7-3	40	88	23	48	22	2	10	232
43	桃の木台南住民センター	桃の木台7-1-9	6	224	8	19	49	0	4	310
合計			1198	3154	802	1553	293	31	257	7288
平均			28	73	19	36	7	1	6	169
割合(%)			16.43	43.27	11.00	21.31	4.03	0.42	3.53	

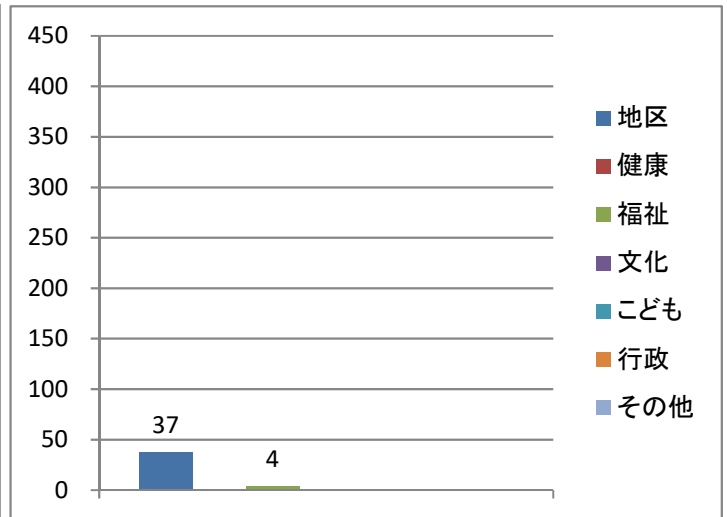
※秋祭り（やぐら）での使用（地区）がある。

※年間利用件数100件以下。

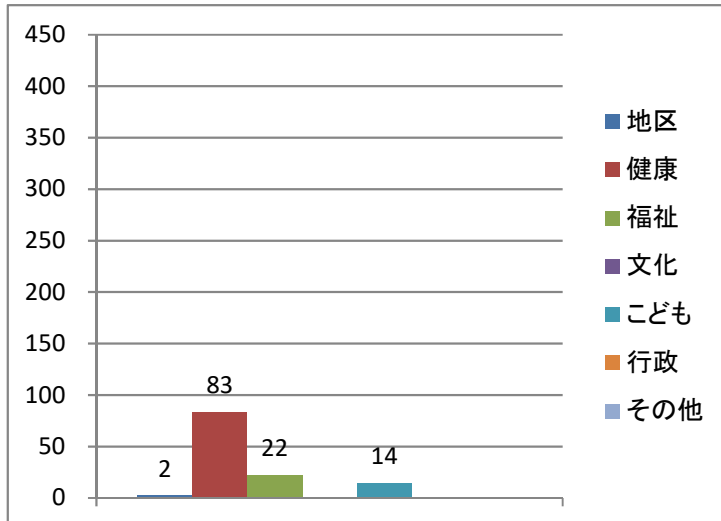
1.鳥取住民センター



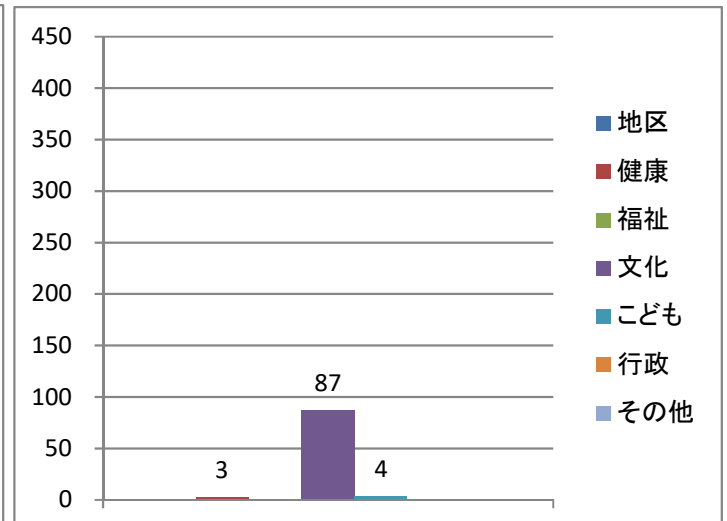
2.貝掛住民センター



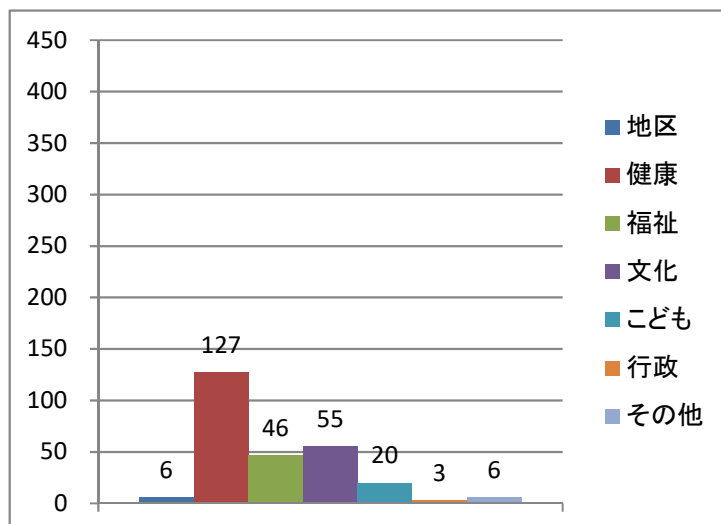
3.福島住民センター



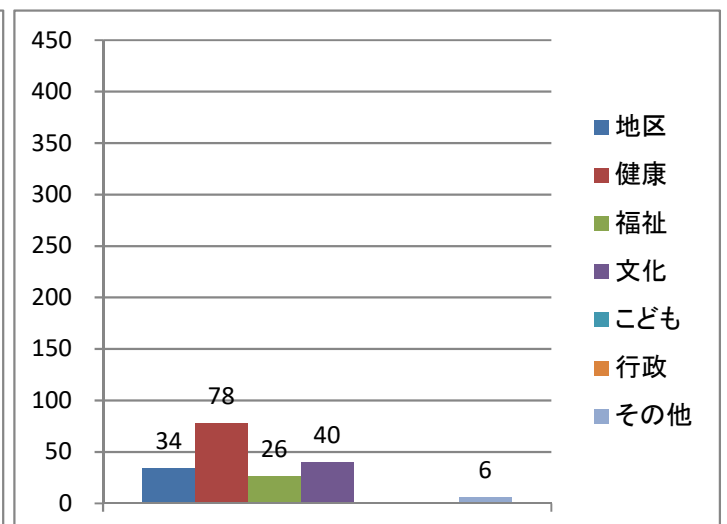
4.尾崎東住民センター



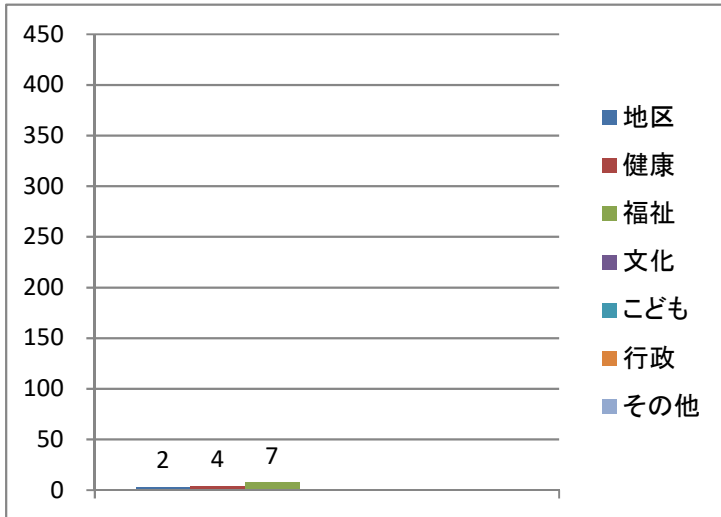
5.箱作住民センター



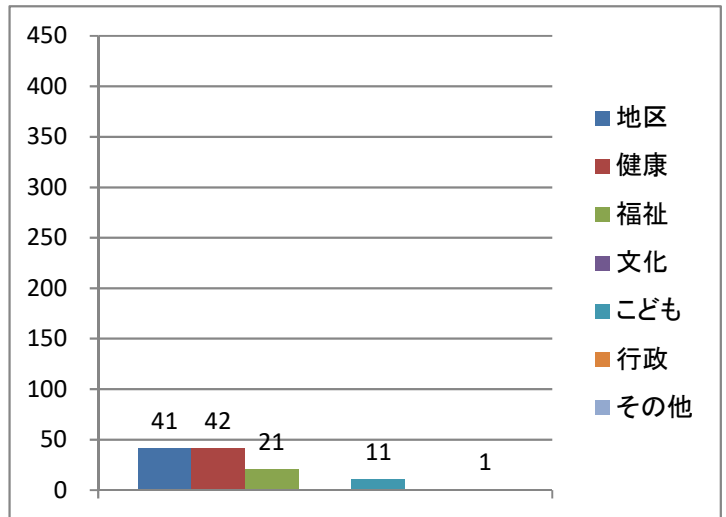
6.いずみが丘住民センター



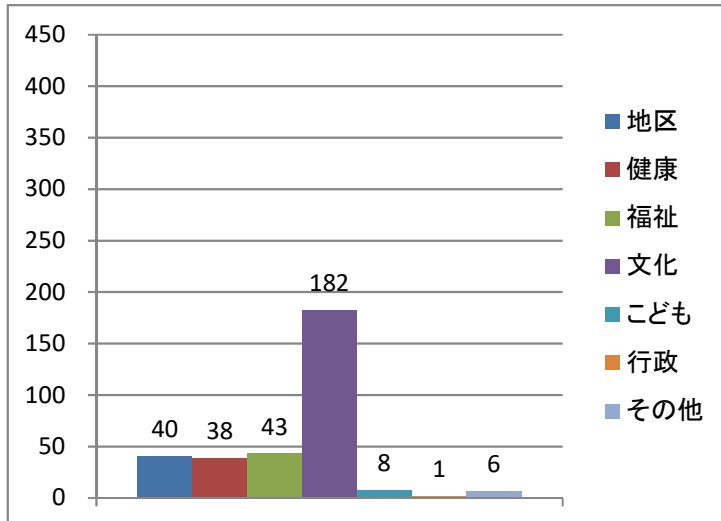
7.南山中住民センター



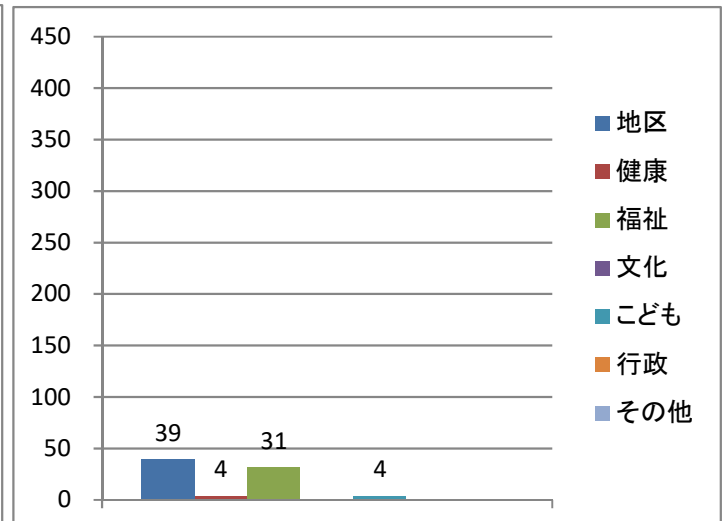
8.新町住民センター



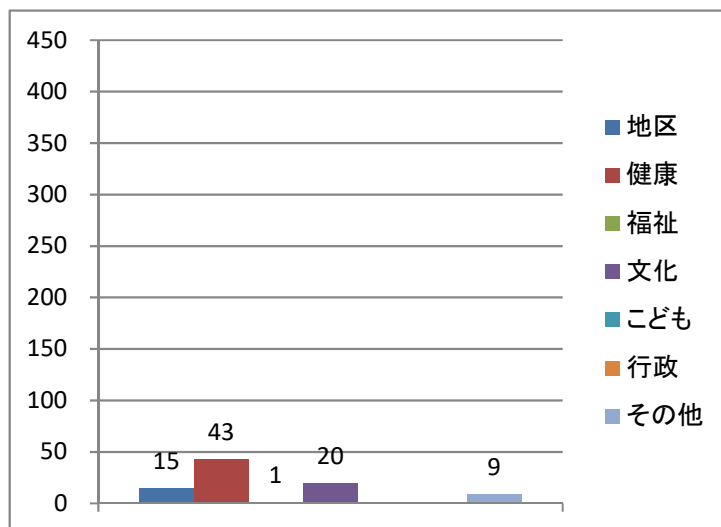
9.下出住民センター



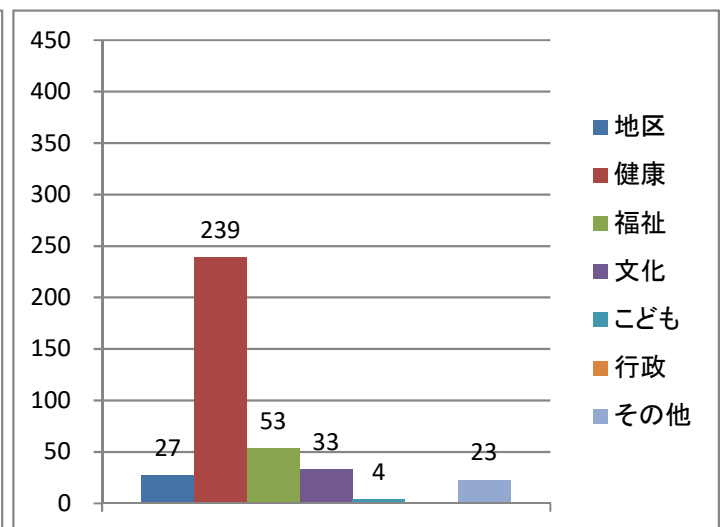
10.和泉鳥取住民センター



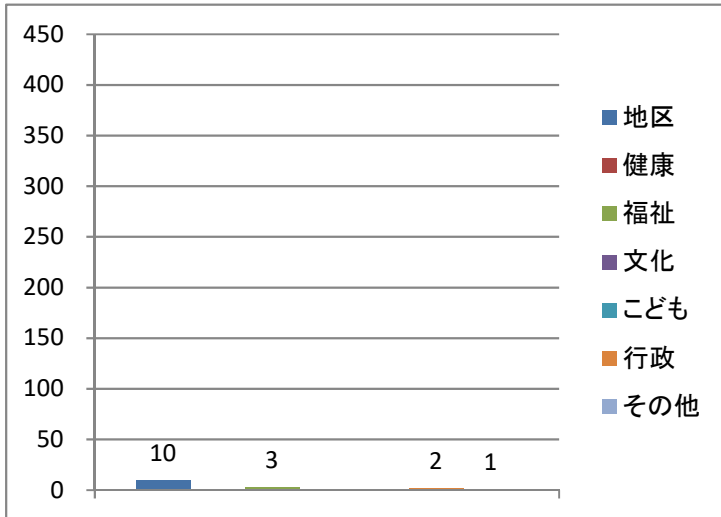
11.舞東住民センター



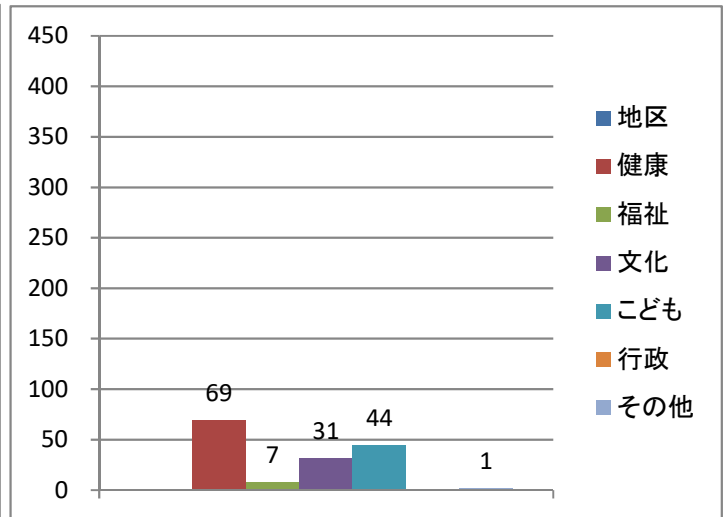
12.黒田住民センター



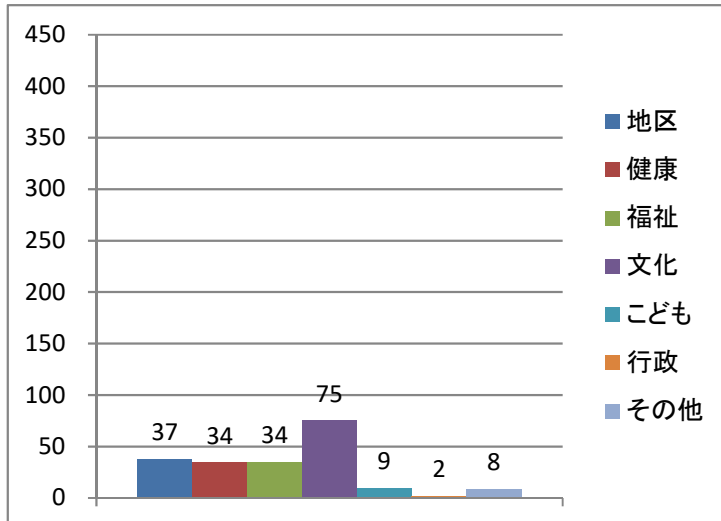
13.桑畑住民センター



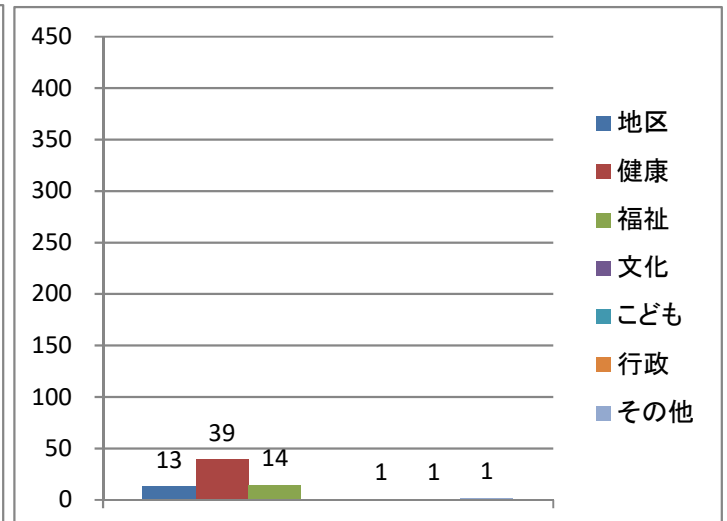
14.箱の浦住民センター



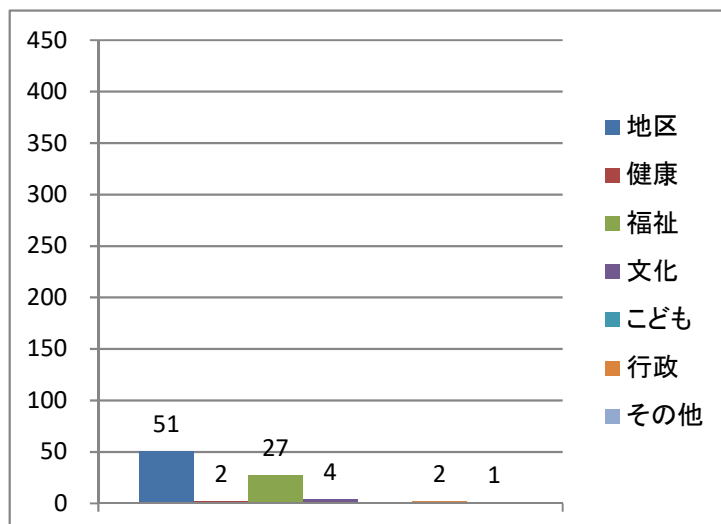
15.尾崎住民センター



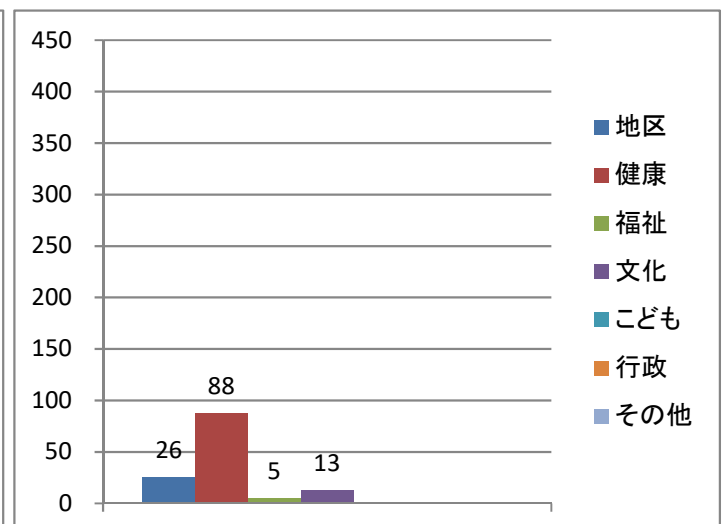
16.自然田住民センター



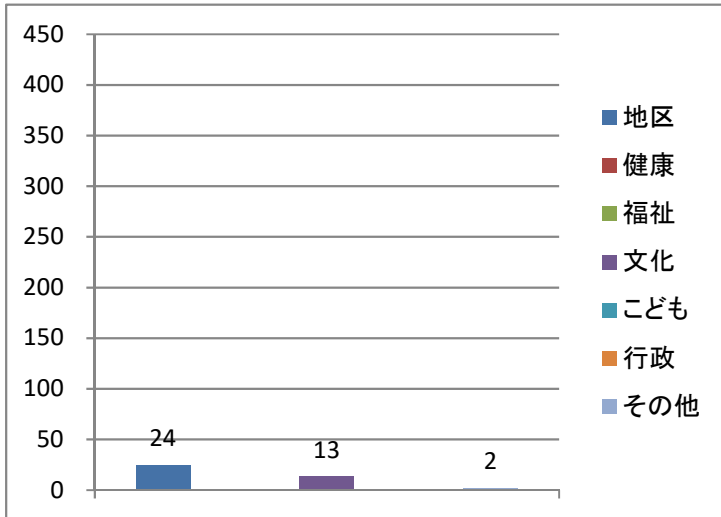
17.鳥取中住民センター



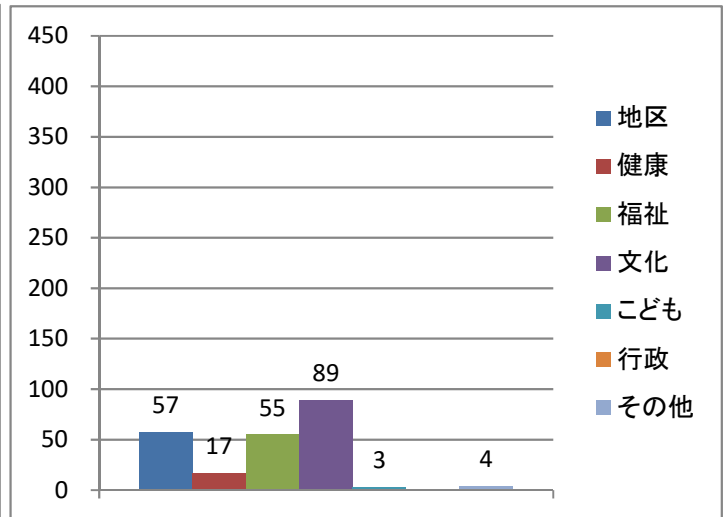
18.鳥取三井住民センター



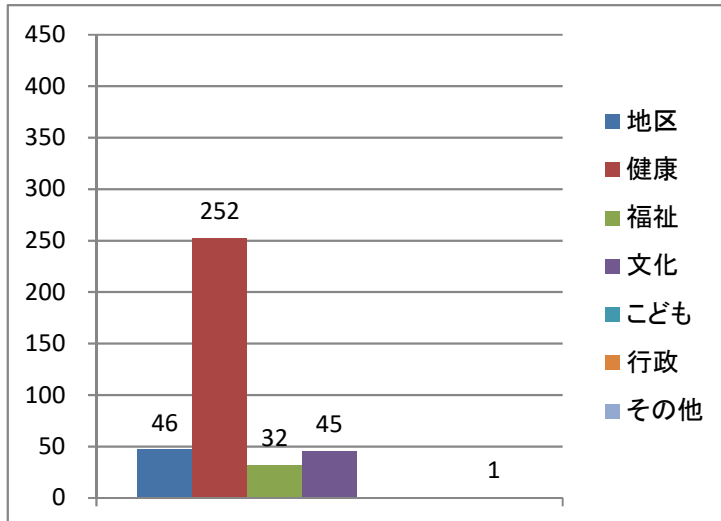
19.シーサイド貝掛住民センター



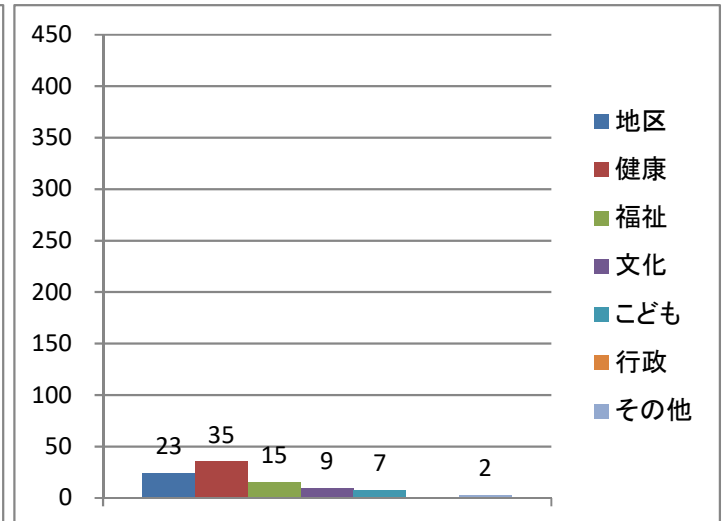
20.鴻和住民センター



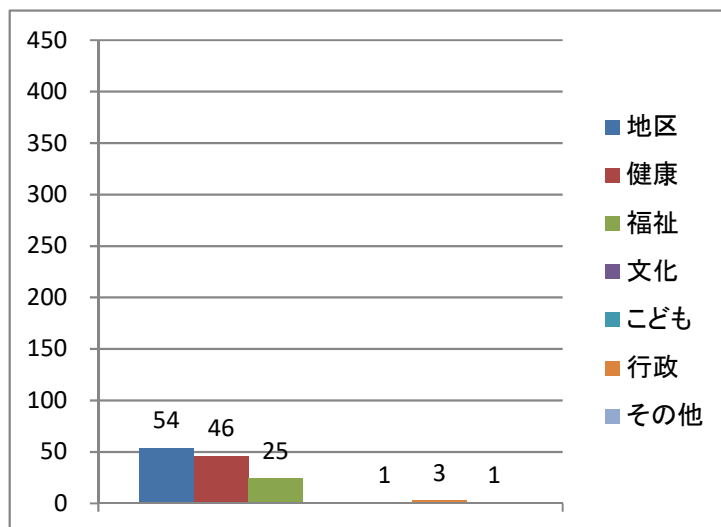
21.万葉台住民センター



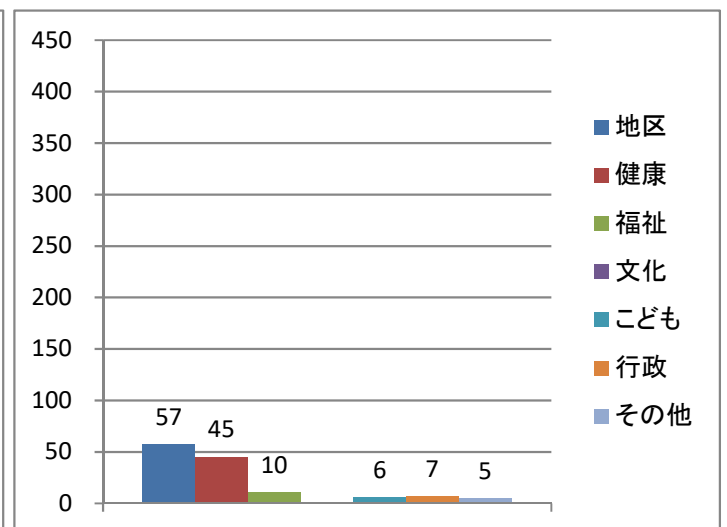
22.桜ヶ丘住民センター



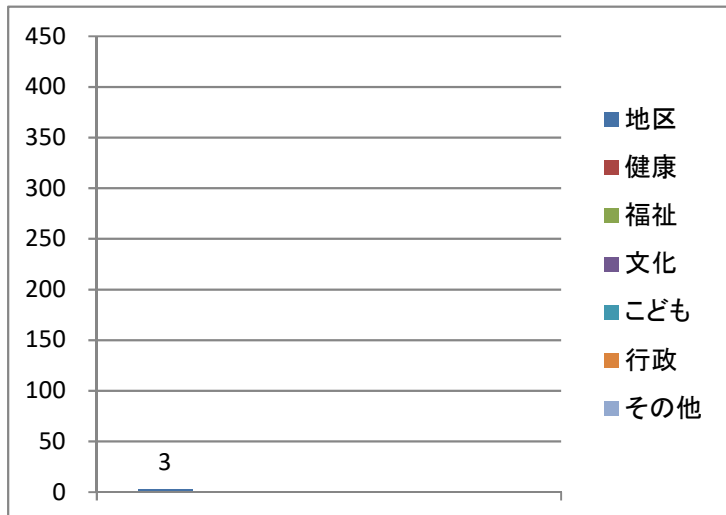
23.石田住民センター



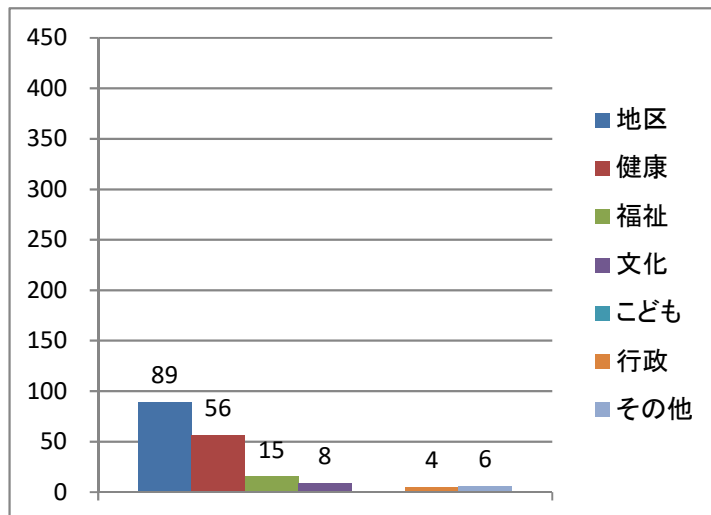
24.箱作西住民センター



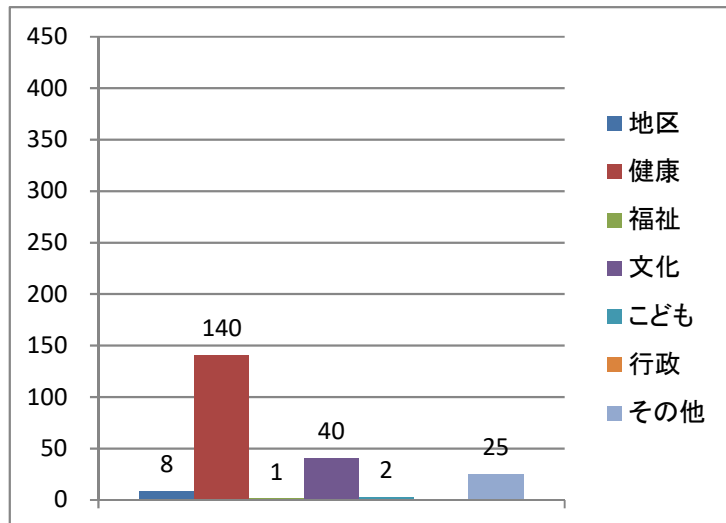
25. 田山住民センター



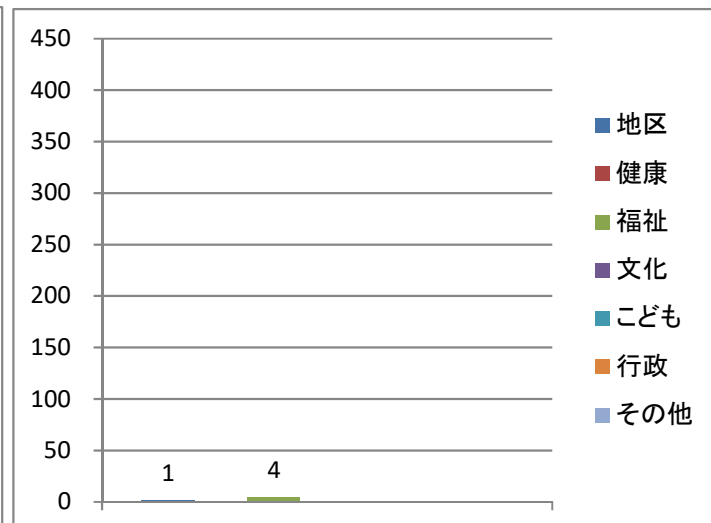
26. 山中溪住民センター



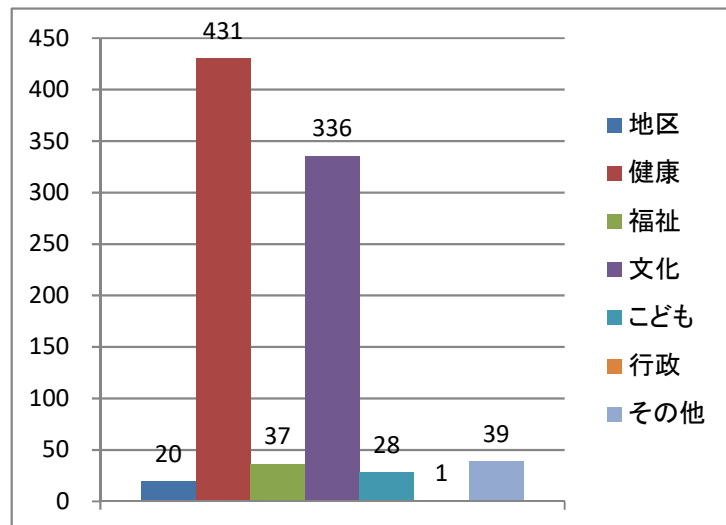
27. 舞西住民センター



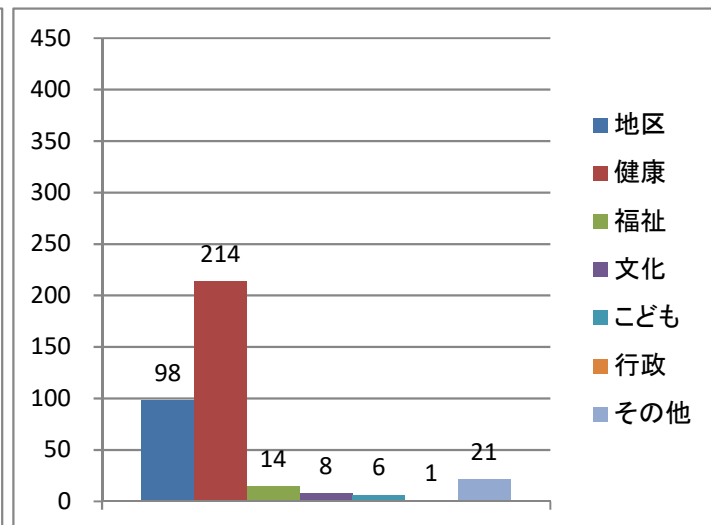
28. 福島北住民センター



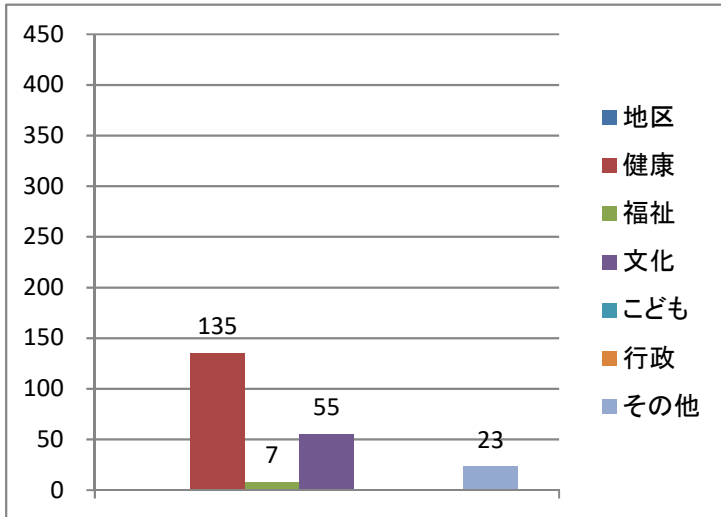
29. 緑ヶ丘住民センター



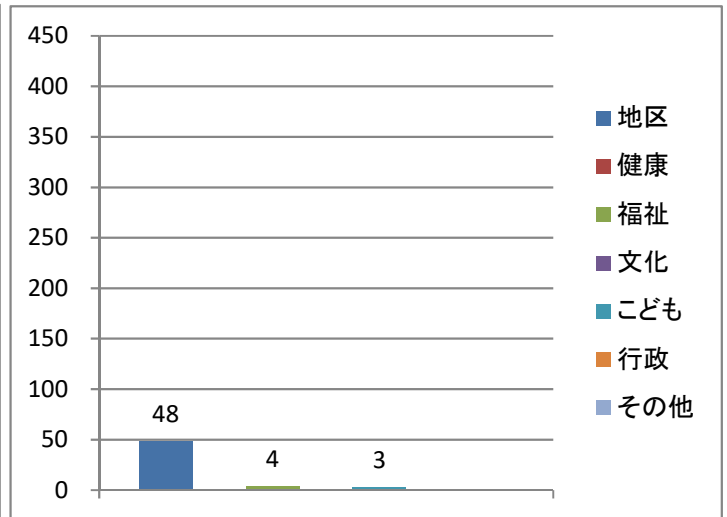
30. 光陽台住民センター



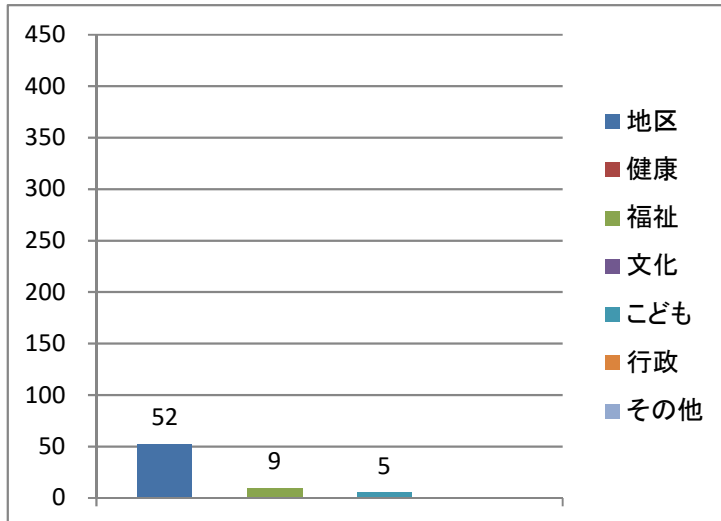
31.箱の浦東住民センター



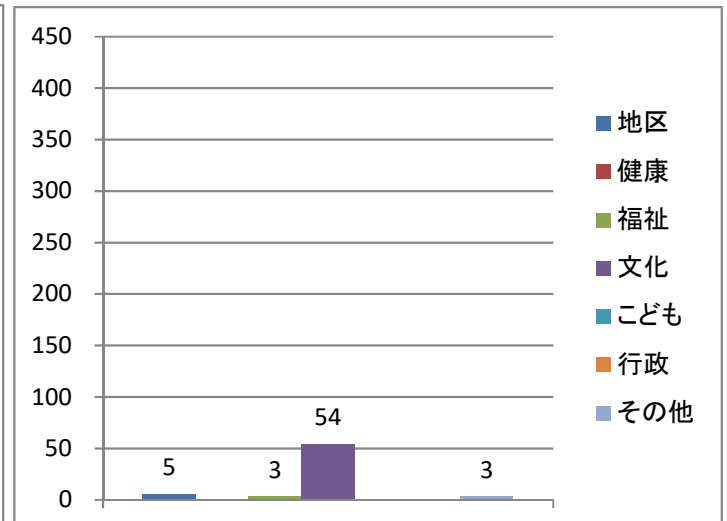
32.自然田第3住民センター



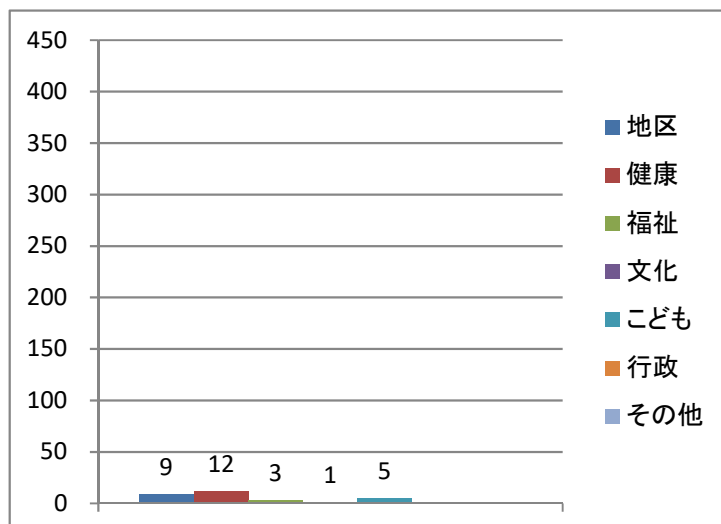
33.自然田第4住民センター



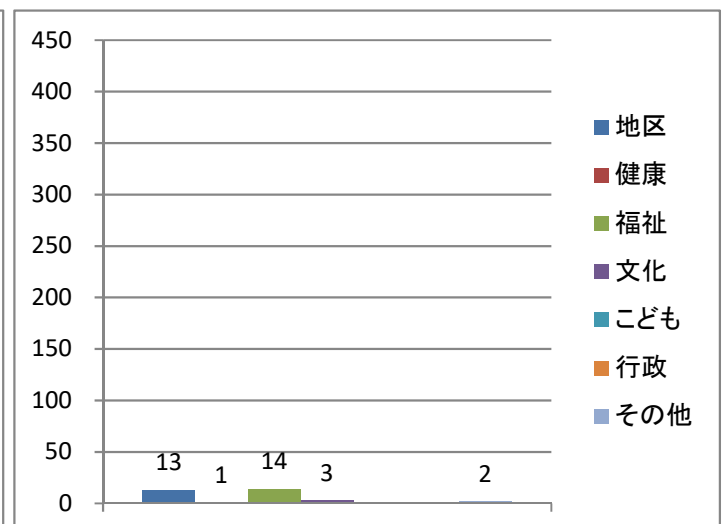
34.垣原住民センター



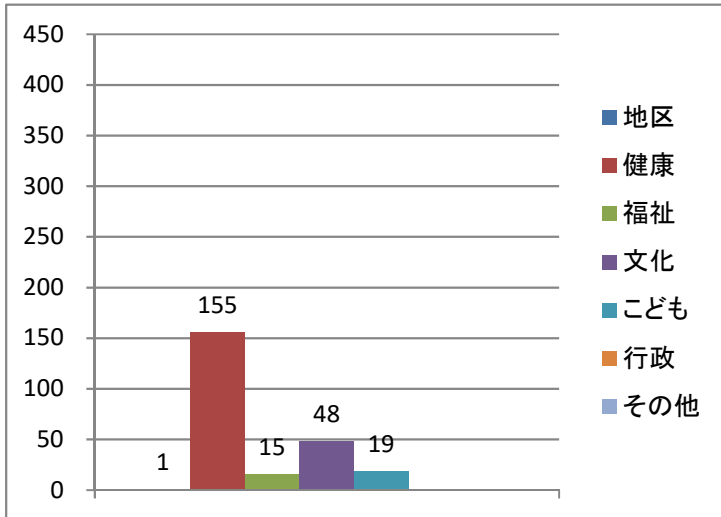
35.マリンタウン福島住民センター



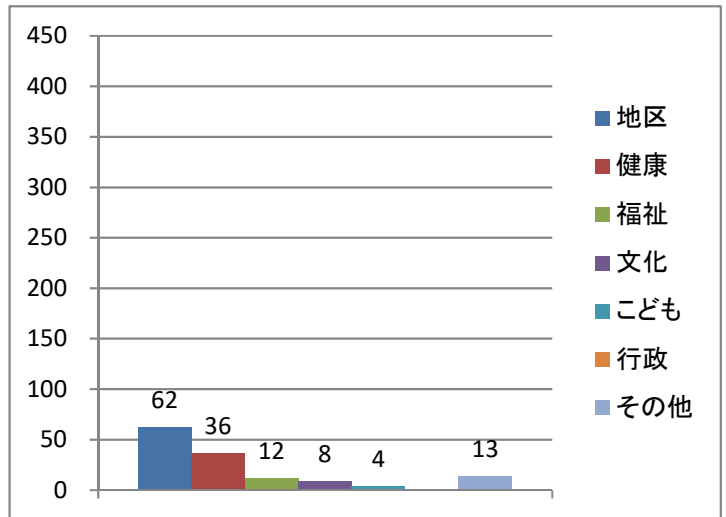
36.和泉鳥取台住民センター



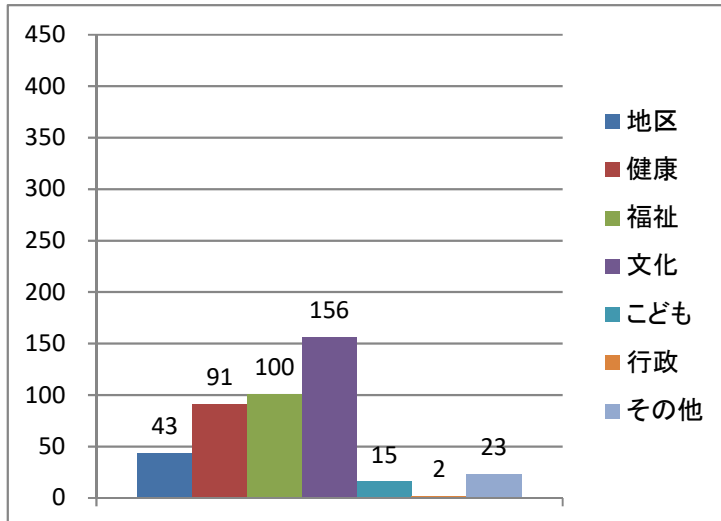
37.さつき台住民センター



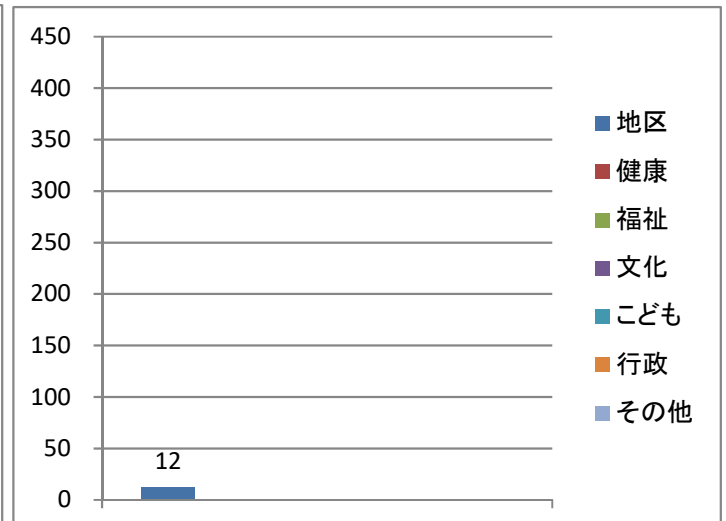
38.箱作東住民センター



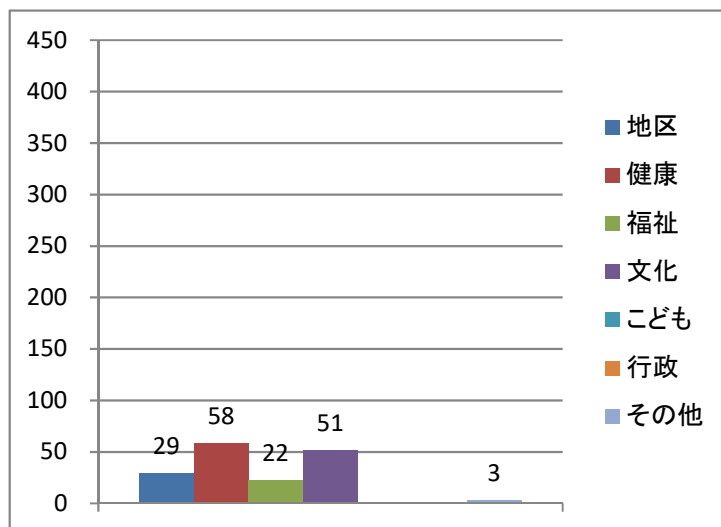
39.桃の木台西住民センター



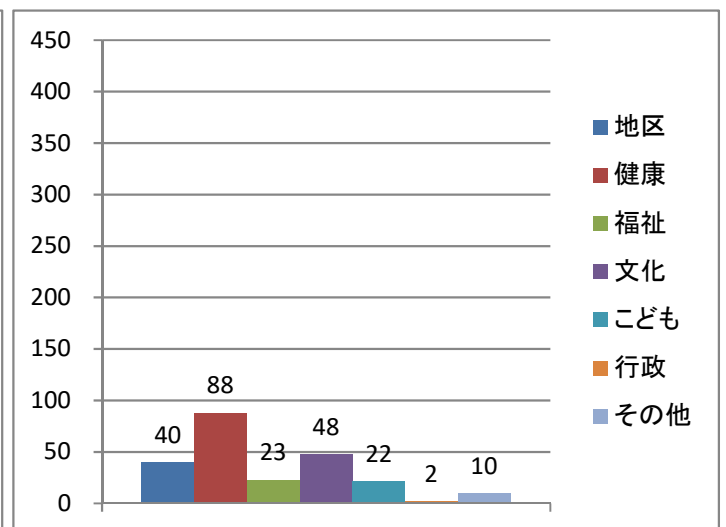
40.プロヴァンスの丘住民センター



41.住金団地住民センター

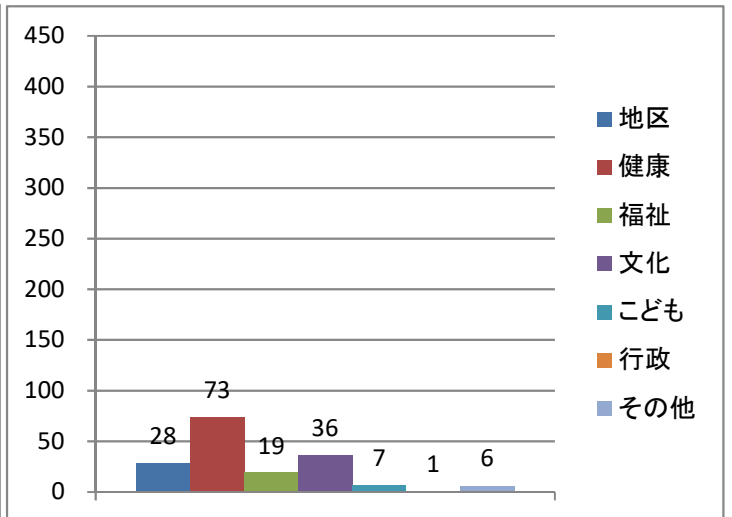
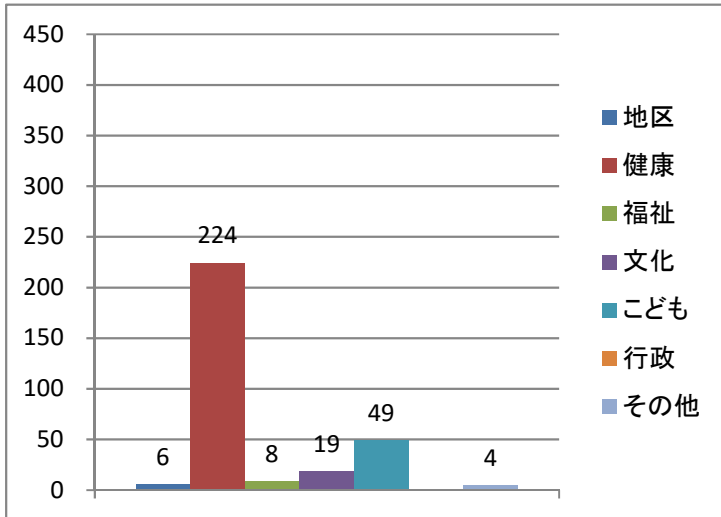


42.桃の木台東住民センター

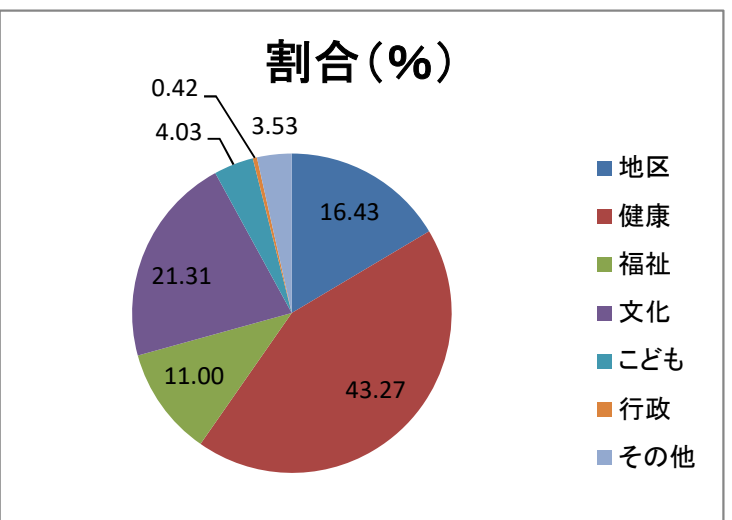
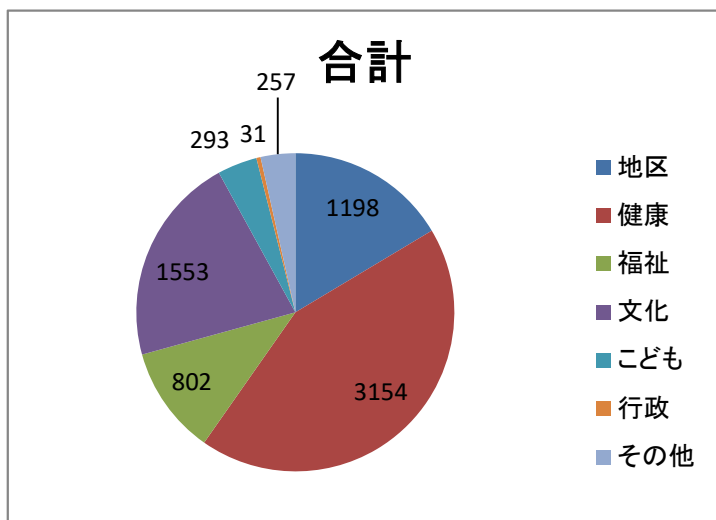
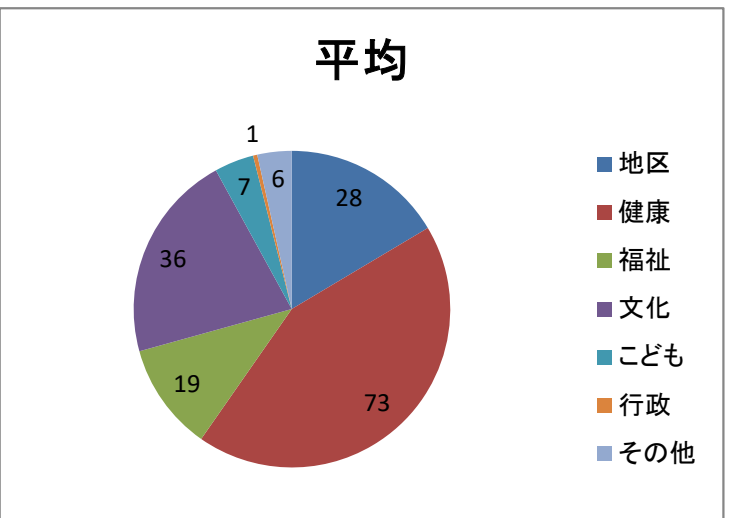
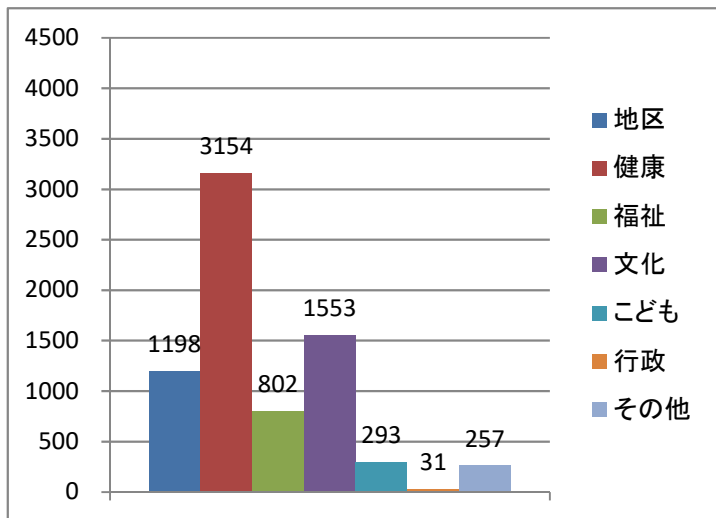


43.桃の木台南住民センター

平均



合計



	内容
地区	自治会、やぐら保存会、やぐら青年団、班長会、防災、その他まつり関係
健康	体操、ヨガ、ダンス、太極拳、スポーツ、カラオケ、健康教室、その他健康関係
福祉	老人会、婦人会、校区福祉、カフェ、サロン、食事会、その他福祉関係
文化	生花、日本舞踊、囲碁、将棋、マージャン、手芸、落語、俳句、詩吟、絵画、習字、和楽器、その他趣味関係
子ども	子ども会、こどものスポーツ、映画鑑賞、クリスマス会、子育てサークル、その他子ども関係
行政	選挙、市役所各部署、警察
その他	上記以外、用途不明