

## 次第 2. 将来の児童生徒数と学級数の推計について

### 1. 本市の人口推計

本市の人口については平成14年の60,015人をピークに令和2年には51,254人まで減少していますが、将来のハード面に関する検討にあたり、2040年（令和22年）までの本市の全体の人口と小学校及び中学校の対象年齢である7歳から15歳の人口について、本市の最上位計画である総合計画や小中学校整理統合計画の検証報告書などを基に推測します。

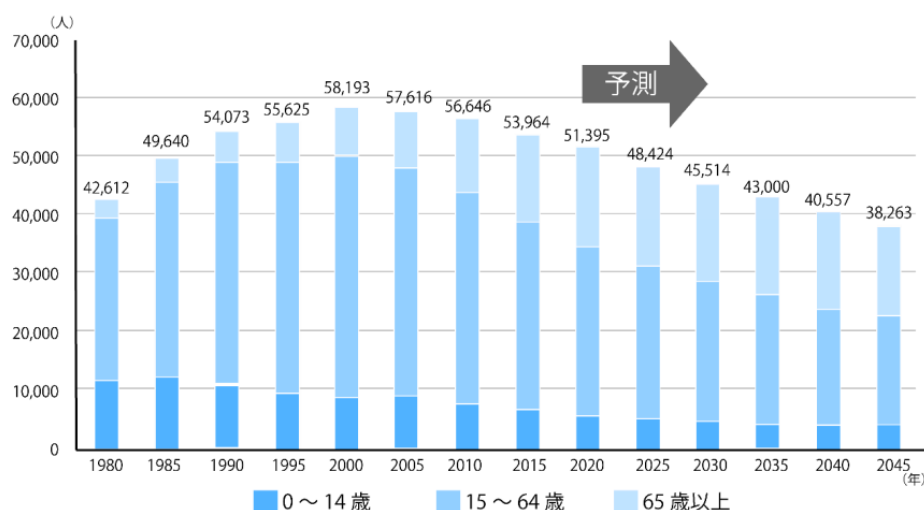
#### (1) 総合計画による推計

**総合計画**における2040年（令和22年）の人口推計は、就学予定者定住政策等を実施するなどの取組などを加味し、40,557人としており、同年（2040年）の0～14歳の推計は4,481人で、7～15歳（小中学校就学予定者数）を4,481人÷15歳×9学年で算出すると**2,689人**となります。

#### 第4節 将来人口

本格的な少子高齢化社会の到来により、本市の人口が減少しています。急激な人口減少によるまちの活力低下を防ぐため、総合的かつ計画的にまちづくりを進めることで、令和17(2035)年の人口を43,000人と想定します。

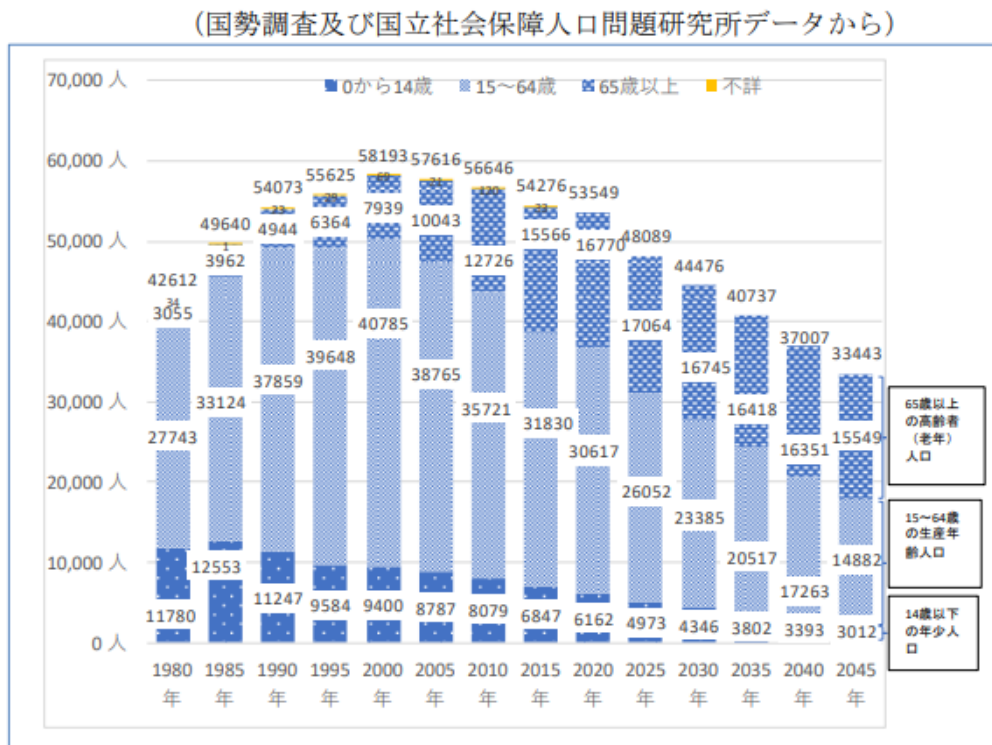
若い世代や子育て世代の移住・定住を進め、年齢構成のバランスが取れた持続可能なまちをめざしていきます。



阪南市総合計画（2022～2033）P19

## (2) 検証報告書による推計

検証報告書（P 2～P 3）では、国勢調査及び国立社会保障人口問題研究所（以下「社人研」という。）のデータにより、次のとおり2040年（令和22年）の本市全体の人口推計は37,007人で、0～14歳の3,393人を基に、小中学校就学予定者数（7～15歳）を3,393人÷15歳×9学年として算出すると**2,036人**となります。



検証報告書（P 2～P 3）

## 2. 児童生徒数の推計（年齢・学校）

### （1）学校別児童生徒数及び学級数の推計

将来の児童生徒数は、住民基本台帳の1歳児から5歳児の人数により、小学校については令和9年度、中学校については令和15年度までは推測することができます。

令和4年5月1日現在の学校別の1歳から6学年までの人数と40人学級編成と35人学級編成による学年ごとの学級数は次のとおりです。

令和4年5月1日現在

(住民基本台帳・学校基本統計)

#### 【小学校】

	令和4年度	1歳	2歳	3歳	4歳	5歳	在籍者数						3~5歳	0~5歳	小学生
							1年	2年	3年	4年	5年	6年			
尾崎小	該当者数	32	44	40	39	34	37	40	46	38	42	59	113	228	262
	40	1	2	1	1	1	1	1	2	1	2				
	35	1	2	2	2	1	2	2	2	2	2				
西鳥取小	該当者数	8	15	14	14	16	25	22	22	13	23	29	44	82	134
	40	1	1	1	1	1	1	1	1	1	1				
	35	1	1	1	1	1	1	1	1	1	1				
下荘小	該当者数	33	38	29	38	46	51	53	45	48	57	44	113	222	298
	40	1	1	1	1	2	2	2	2	2	2				
	35	1	2	1	2	2	2	2	2	2	2				
東鳥取小	該当者数	49	50	57	57	60	52	65	90	76	92	96	174	329	471
	40	2	2	2	2	2	2	2	3	2	3	3			
	35	2	2	2	2	2	2	2	3	3	3				
舞小	該当者数	10	21	33	24	26	33	25	33	36	35	35	83	140	197
	40	1	1	1	1	1	1	1	1	1	1				
	35	1	1	1	1	1	1	1	1	2	1				
朝日小	該当者数	26	32	23	39	36	34	32	46	45	40	45	98	189	242
	40	1	1	1	1	1	1	1	2	2	1	2			
	35	1	1	1	2	2	1	1	2	2	2				
上荘小	該当者数	31	32	59	49	52	46	57	52	60	61	53	160	271	329
	40	1	1	2	2	2	2	2	2	2	2				
	35	1	1	2	2	2	2	2	2	2	2				
桃の木台小	該当者数	19	35	37	30	61	54	58	62	67	68	62	128	223	371
	40	1	1	1	1	2	2	2	2	2	2				
	35	1	1	2	1	2	2	2	2	2	2				
計		208	267	292	290	331	332	352	396	383	418	423	913	1684	2304
	40	9	10	10	10	12	12	12	15	13	14	15	32	62	81
	35	9	11	12	13	13	13	13	15	16	15	15	38	71	87

(算出根拠)

- ・令和4年5月2日現在の地区別（学校別）1歳児から5歳児の該当者数による。
- ・私立学校、特別支援学校への就学者数や区域外（指定外）、今後の住宅開発などによる増減などは考慮していない。
- ・支援学級数への入級者数は児童数に含まれているが、支援学級数については別途加算する必要がある。

小学校における令和9年度までの各学校の児童数と40人学級編成と35人学級編成による全学年の学級数は次のとおりです。なお、学級数には支援学級数は含みません。

**【小学校】**

0.000%		R04	R05	R06	R07	R08	R09
		5.1現在					5年後
尾崎小	児童数	262	237	234	236	234	226
	40人(支抜)	9	8	7	7	7	7
	35人(支抜)	12	11	11	11	11	10
西鳥取小	児童数	134	121	112	113	106	92
	40人(支抜)	6	6	6	6	6	6
	35人(支抜)	6	6	6	6	6	6
下荘小	児童数	298	300	281	262	255	235
	40人(支抜)	12	12	11	10	9	8
	35人(支抜)	12	12	12	11	11	10
東鳥取小	児童数	471	435	400	381	341	325
	40人(支抜)	15	14	13	13	12	12
	35人(支抜)	16	15	14	13	12	12
舞小	児童数	197	188	177	174	162	147
	40人(支抜)	6	6	6	6	6	6
	35人(支抜)	7	7	7	6	6	6
朝日小	児童数	242	233	232	210	196	190
	40人(支抜)	9	8	8	7	6	6
	35人(支抜)	10	10	10	9	8	8
上荘小	児童数	329	328	316	315	295	269
	40人(支抜)	12	12	12	12	11	10
	35人(支抜)	12	12	12	12	11	10
桃の木台小	児童数	371	370	332	302	275	236
	40人(支抜)	12	12	11	10	9	8
	35人(支抜)	12	12	11	11	10	9
計	児童数(計)	2304	2212	2084	1993	1864	1720
	40人(計)	81	78	74	71	66	63
	35人(計)	87	85	83	79	75	71

中学校における令和15年度までの各学校の生徒数と40人学級編成と35人学級編成による全学年の学級数は次のとおりです。なお、学級数には支援学級数は含みません。

**【中学校】**

		5年後							10年後				
		R04	R05	R06	R07	R08	R09	R10	R11	R12	R13	R14	R15
鳥取中	生徒数	418	424	403	378	357	350	347	329	312	317	306	275
	40人(支抜)	12	12	12	11	10	9	9	9	9	9	9	8
	35人(支抜)	13	14	13	13	12	12	12	11	10	10	10	10
貝掛中	生徒数	282	268	266	255	254	240	240	234	218	196	183	164
	40人(支抜)	9	8	8	8	8	7	7	7	7	6	6	6
	35人(支抜)	9	9	9	9	9	9	9	9	8	7	6	6
鳥取東中	生徒数	390	398	416	394	389	354	319	279	278	272	258	237
	40人(支抜)	11	11	12	12	12	11	10	9	9	8	8	7
	35人(支抜)	13	14	14	13	12	11	10	9	9	9	9	9
飯の峯中	生徒数	216	209	200	197	197	187	174	173	145	128	102	91
	40人(支抜)	6	6	6	6	6	6	6	6	5	4	3	3
	35人(支抜)	7	7	6	6	6	6	6	6	5	5	4	4
計	生徒数	1306	1299	1285	1224	1197	1131	1080	1015	953	913	849	767
	40人(支抜)	38	37	38	37	36	33	32	31	30	27	26	24
	35人(支抜)	42	44	42	41	39	38	37	35	32	31	29	29
小中学校		3610	3511	3369	3217	3061	2851	2764	2664	2608	2572	2537	2543

注意：児童数には転出入、私学への就学、支援学級への入級は考慮していない。学級数は支援学級数を含まない。

## (2) 令和10年度以降の児童数推計

令和10年度以降の児童数の推計については、「1. 本市の人口推計」において推測した令和22年の7歳～15歳の総数となるように、令和4年5月の1～5歳児の人数を基に、将来の学年ごとの人数を学校別にシミュレーションしました。

◆各学校単位の令和4年5月現在の1～5歳児の平均値

① **【推計1】** 1～5歳児の平均値を翌年以降も採用(減少率0%)

約 2,700 人 (2,664 人)

② **【推計2】** 1～5歳児の平均値に学校別減少率×50%を考慮

約 2,400 人 (2,323 人)

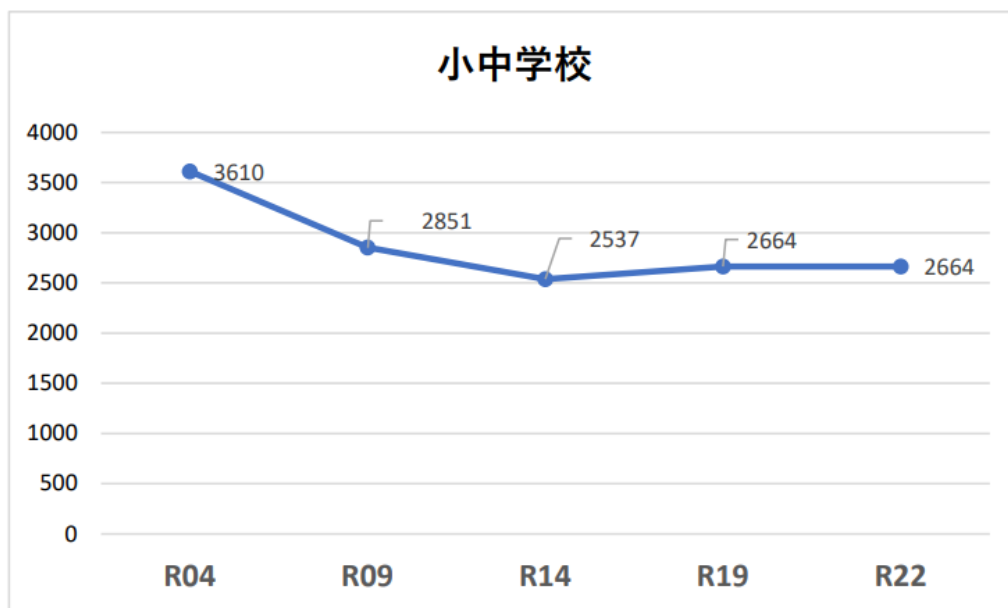
③ **【推計3】** 1～5歳児の平均値に学校別減少率を考慮

約 1,900 人 (1,899 人)

① 【推計 1】 **約 2,700 人 (2,664 人)**

1～5 歳児の平均値を翌年以降も採用(減少率 0%)

① a. 令和 10 年度以降（10 年後、15 年後、令和 22 年度）の児童生徒数の推計



	R04	R09	R14	R19	R22
	100.000%	5.1 現在	10 年後	15 年後	
小中学校	3610	2851	2537	2664	2664

① b. 学級編成基準別の学級数と学級数差の推計

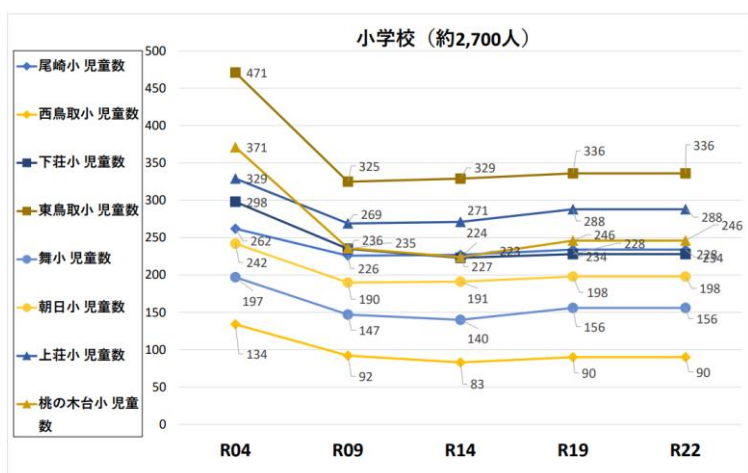
【小学校】

【中学校】

小学校		R4	R9	R14	R19	R22	中学校		R4	R9	R14	R19	R22
40人学級	学級数	81	63	64	66	66	40人学級	学級数	38	33	26	30	30
35人学級	学級数	87	71	74	78	78	35人学級	学級数	42	38	29	30	30
	40人学級差	6	8	10	12	12		40人学級差	4	5	3	0	0
30人学級	学級数	101	82	82	84	84	30人学級	学級数	50	43	35	36	36
	40人学級差	20	19	18	18	18		40人学級差	12	10	9	6	6
	35人学級差	14	11	8	6	6		35人学級差	8	5	6	6	6
25人学級	学級数	115	94	93	96	96	25人学級	学級数	57	51	41	42	42
	40人学級差	34	31	29	30	30		40人学級差	19	18	15	12	12
	35人学級差	28	23	19	18	18		35人学級差	15	13	12	12	12

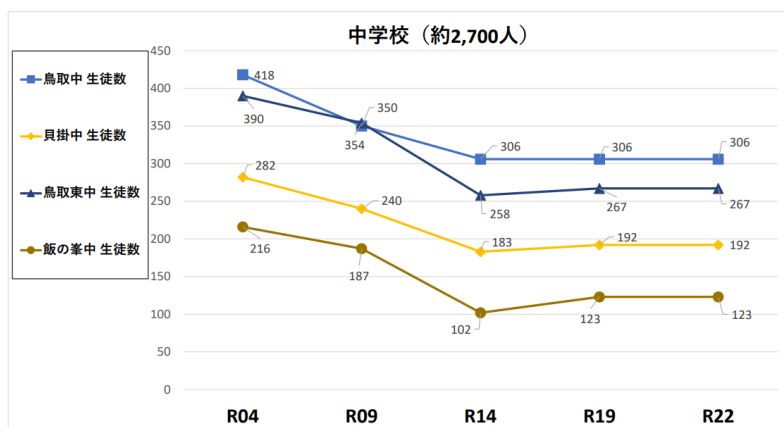
①c.小学校の学校別児童数の推計 【推計1】 約2,700人 (2,664人)

	R04	R09	R14	R19	R22
	0.000%	5.1現在	5年後	10年後	15年後
尾崎小	262	226	227	234	234
西鳥取小	134	92	83	90	90
下荘小	298	235	223	228	228
東鳥取小	471	325	329	336	336
舞小	197	147	140	156	156
朝日小	242	190	191	198	198
上荘小	329	269	271	288	288
桃の木台小	371	236	224	246	246
計	2304	1720	1688	1776	1776



①d.中学校の学校別生徒数の推計 【推計1】 約2,700人 (2,664人)

	R04	R09	R14	R19	R22
鳥取中	418	350	306	306	306
貝掛中	282	240	183	192	192
鳥取東中	390	354	258	267	267
飯の峯中	216	187	102	123	123
計	1306	1131	849	888	888



① e. 小学校の学校別の学級数の推計（40人学級編成、35人学級編成）

※学級数の推計に対して必要な教室数の確保見込み

（■：令和4年度と同数以上の教室を確保 ■：支障はあるが特別教室等を一時転用可能 ■：教室不足）

【小学校】

【推計1】 約2,700人 (2,664人)

		R04	R09	R14	R19	R22
0.000%		5.1現在	5年後	10年後	15年後	
尾崎小	児童数	262	226	227	234	234
	40人(支抜)	9	7	6	6	6
	35人(支抜)	12	10	11	12	12
西鳥取小	児童数	134	92	83	90	90
	40人(支抜)	6	6	6	6	6
	35人(支抜)	6	6	6	6	6
下荘小	児童数	298	235	223	228	228
	40人(支抜)	12	8	6	6	6
	35人(支抜)	12	10	11	12	12
東鳥取小	児童数	471	325	329	336	336
	40人(支抜)	15	12	12	12	12
	35人(支抜)	16	12	12	12	12
舞小	児童数	197	147	140	156	156
	40人(支抜)	6	6	6	6	6
	35人(支抜)	7	6	6	6	6
朝日小	児童数	242	190	191	198	198
	40人(支抜)	9	6	6	6	6
	35人(支抜)	10	8	6	6	6
上荘小	児童数	329	269	271	288	288
	40人(支抜)	12	10	11	12	12
	35人(支抜)	12	10	11	12	12
桃の木台小	児童数	371	236	224	246	246
	40人(支抜)	12	8	11	12	12
	35人(支抜)	12	9	11	12	12
計	児童数(計)	2304	1720	1688	1776	1776
	40人(計)	81	63	64	66	66
	35人(計)	87	71	74	78	78

【中学校】

【推計1】 約2,700人 (2,664人)

		R04	R09	R14	R19	R22
鳥取中	生徒数	418	350	306	306	306
	40人(支抜)	12	9	9	9	9
	35人(支抜)	13	12	10	9	9
貝掛中	生徒数	282	240	183	192	192
	40人(支抜)	9	7	6	6	6
	35人(支抜)	9	9	6	6	6
鳥取東中	生徒数	390	354	258	267	267
	40人(支抜)	11	11	8	9	9
	35人(支抜)	13	11	9	9	9
飯の峯中	生徒数	216	187	102	123	123
	40人(支抜)	6	6	3	6	6
	35人(支抜)	7	6	4	6	6
計	生徒数	1306	1131	849	888	888
	40人(支抜)	38	33	26	30	30
	35人(支抜)	42	38	29	30	30

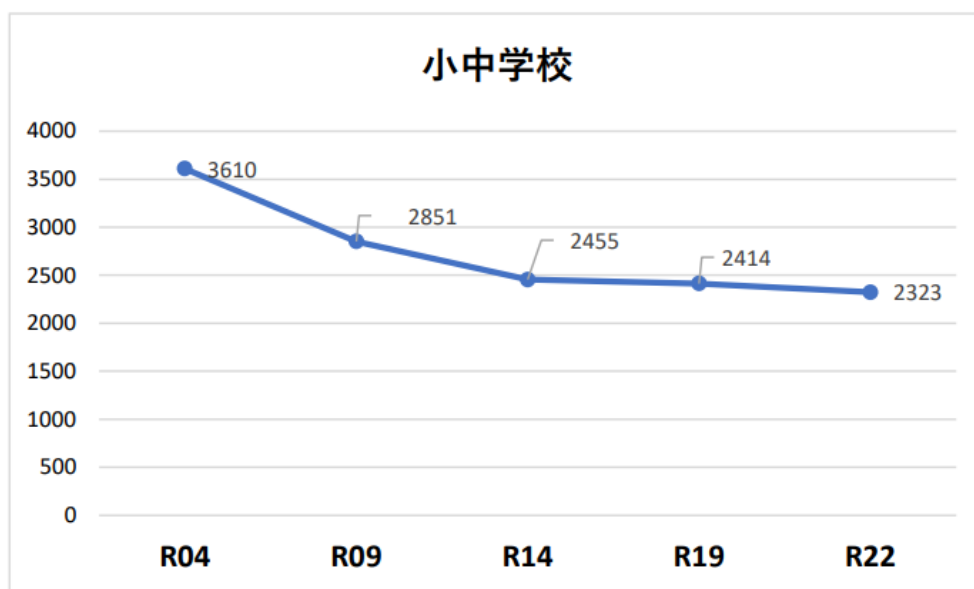
小中学校	3610	2851	2537	2664	2664
------	------	------	------	------	------



② 【推計 2】 **約 2,400 人 (2,323 人)**

1～5 歳児の平均値に学校別減少率×50%を考慮

② a. 令和 10 年度以降（10 年後、15 年後、令和 22 年度）の児童生徒数の推計



	R04	R09	R14	R19	R22
100.000%	5.1 現在	5 年後	10 年後	15 年後	
小中学校	3610	2851	2455	2414	2323

② b. 学級編成基準別の学級数と学級数差の推計

【小学校】

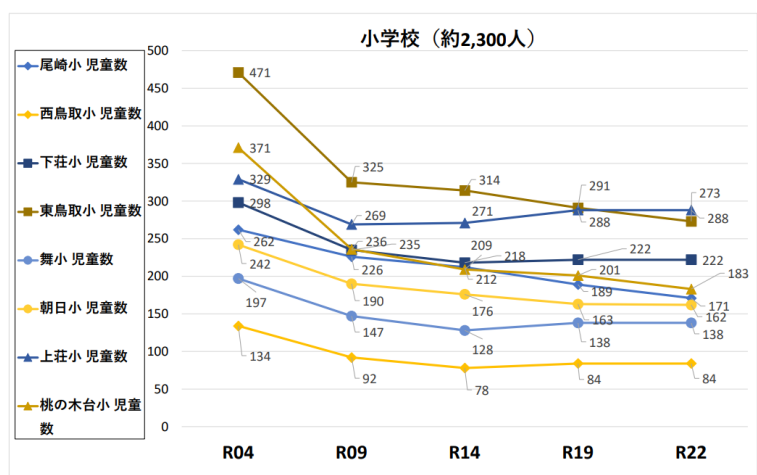
【中学校】

小学校	R4	R9	R14	R19	R22
40人学級	学級数 81	63	59	60	60
35人学級	学級数 87	71	72	67	66
	40人学級差 6	8	13	7	6
30人学級	学級数 101	82	79	76	70
	40人学級差 20	19	20	16	10
	35人学級差 14	11	7	9	4
25人学級	学級数 115	94	88	85	84
	40人学級差 34	31	29	25	24
	35人学級差 28	23	16	18	18

中学校	R4	R9	R14	R19	R22
40人学級	学級数 38	33	26	27	24
35人学級	学級数 42	38	29	30	28
	40人学級差 4	5	3	3	4
30人学級	学級数 50	43	35	34	33
	40人学級差 12	10	9	7	9
	35人学級差 8	5	6	4	5
25人学級	学級数 57	51	41	39	39
	40人学級差 19	18	15	12	15
	35人学級差 15	13	12	9	11

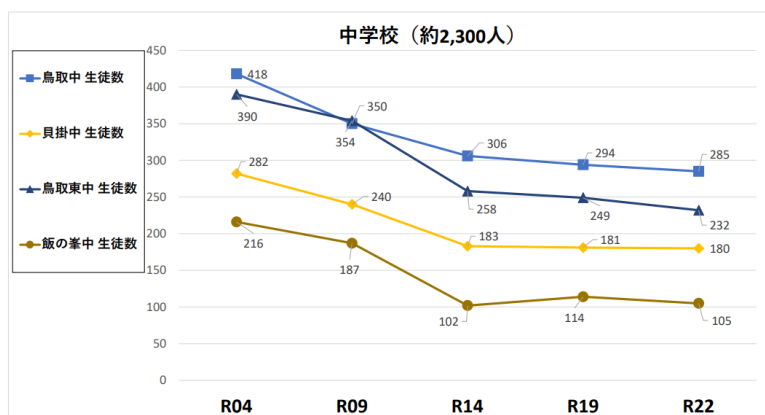
②c. 小学校の学校別児童数の推計 【推計2】 約2,400人 (2,323人)

	R04	R09	R14	R19	R22
50.000% 5.1現在	5年後	10年後	15年後		
尾崎小	262	226	212	189	171
西鳥取小	134	92	78	84	84
下荘小	298	235	218	222	222
東鳥取小	471	325	314	291	273
舞小	197	147	128	138	138
朝日小	242	190	176	163	162
上荘小	329	269	271	288	288
桃の木台小	371	236	209	201	183
計	2304	1720	1606	1576	1521



②d. 中学校の学校別生徒数の推計 【推計2】 約2,400人 (2,323人)

	R04	R09	R14	R19	R22
鳥取中	418	350	306	294	285
貝掛中	282	240	183	181	180
鳥取東中	390	354	258	249	232
飯の峯中	216	187	102	114	105
計	1306	1131	849	838	802



②e.小学校の学校別の学級数の推計（40人学級編成、35人学級編成）

※学級数の推計に対して必要な教室数の確保見込み

（■：令和4年度と同数以上の教室を確保 ■：支障はあるが特別教室等を一時転用可能 ■：教室不足）

【小学校】

【推計2】 約 2,400 人 (2,323 人)

		R04	R09	R14	R19	R22
50.000%		5.1現在	5年後	10年後	15年後	
尾崎小	児童数	262	226	212	189	171
	40人(支抜)	9	7	6	6	6
	35人(支抜)	12	10	9	6	6
2.340%						
西鳥取小	児童数	134	92	78	84	84
	40人(支抜)	6	6	6	6	6
	35人(支抜)	6	6	6	6	6
2.835%						
下荘小	児童数	298	235	218	222	222
	40人(支抜)	12	8	6	6	6
	35人(支抜)	12	10	11	12	12
1.310%						
東鳥取小	児童数	471	325	314	291	273
	40人(支抜)	15	12	12	12	12
	35人(支抜)	16	12	12	12	12
2.005%						
舞小	児童数	197	147	128	138	138
	40人(支抜)	6	6	6	6	6
	35人(支抜)	7	6	6	6	6
2.090%						
朝日小	児童数	242	190	176	163	162
	40人(支抜)	9	6	6	6	6
	35人(支抜)	10	8	6	6	6
1.795%						
上荘小	児童数	329	269	271	288	288
	40人(支抜)	12	10	11	12	12
	35人(支抜)	12	10	11	12	12
0.835%						
桃の木台小	児童数	371	236	209	201	183
	40人(支抜)	12	8	6	6	6
	35人(支抜)	12	9	11	7	6
1.950%						
計	児童数(計)	2304	1720	1606	1576	1521
	40人(計)	81	63	59	60	60
	35人(計)	87	71	72	67	66

【中学校】

【推計2】 約 2,400 人 (2,323 人)

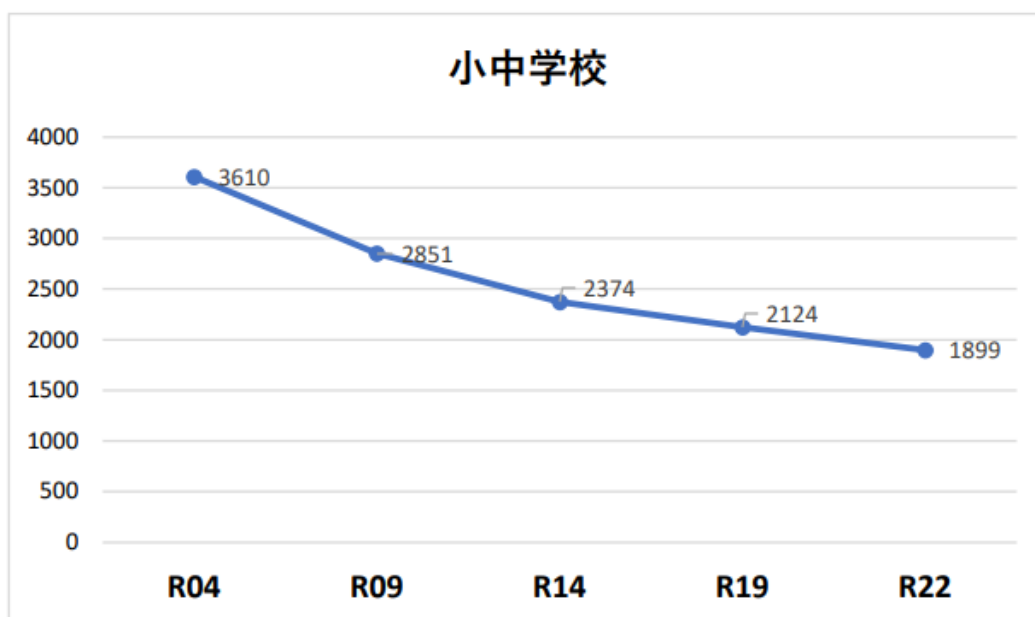
		R04	R09	R14	R19	R22
鳥取中	生徒数	418	350	306	294	285
	40人(支抜)	12	9	9	9	9
	35人(支抜)	13	12	10	9	9
貝掛中	生徒数	282	240	183	181	180
	40人(支抜)	9	7	6	6	6
	35人(支抜)	9	9	6	6	6
鳥取東中	生徒数	390	354	258	249	232
	40人(支抜)	11	11	8	9	6
	35人(支抜)	13	11	9	9	9
飯の峯中	生徒数	216	187	102	114	105
	40人(支抜)	6	6	3	3	3
	35人(支抜)	7	6	4	6	4
計	生徒数	1306	1131	849	838	802
	40人(支抜)	38	33	26	27	24
	35人(支抜)	42	38	29	30	28

小中学校		3610	2851	2455	2414	2323
------	--	------	------	------	------	------

③【推計3】 **約1,900人(1,899人)**

1～5歳児の平均値に学校別減少率を考慮

③a. 令和10年度以降（10年後、15年後、令和22年度）の児童生徒数の推計



	R04	R09	R14	R19	R22
	100.000%	5.1現在	5年後	10年後	15年後
小中学校	3610	2851	2374	2124	1899

③b. 学級編成基準別の学級数と学級数差の推計

【小学校】

【中学校】

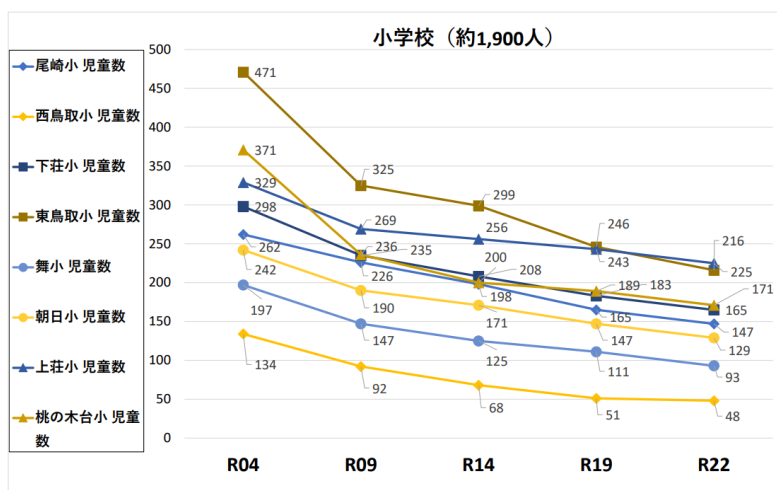
		R4	R9	R14	R19	R22
40人学級	学級数	81	63	59	54	48
	40人学級差	6	8	6	6	8
35人学級	学級数	87	71	65	60	56
	40人学級差	6	8	6	6	8
30人学級	学級数	101	82	77	67	61
	40人学級差	20	19	18	13	13
	35人学級差	14	11	12	7	5
25人学級	学級数	115	94	85	79	73
	40人学級差	34	31	26	25	25
	35人学級差	28	23	20	19	17

		R4	R9	R14	R19	R22
40人学級	学級数	38	33	26	25	22
	40人学級差	4	5	3	4	3
35人学級	学級数	42	38	29	29	25
	40人学級差	4	5	3	4	3
	35人学級差	8	5	6	2	5
30人学級	学級数	50	43	35	31	30
	40人学級差	12	10	9	6	8
	35人学級差	8	5	6	2	5
25人学級	学級数	57	51	41	39	35
	40人学級差	19	18	15	14	13
	35人学級差	15	13	12	10	10

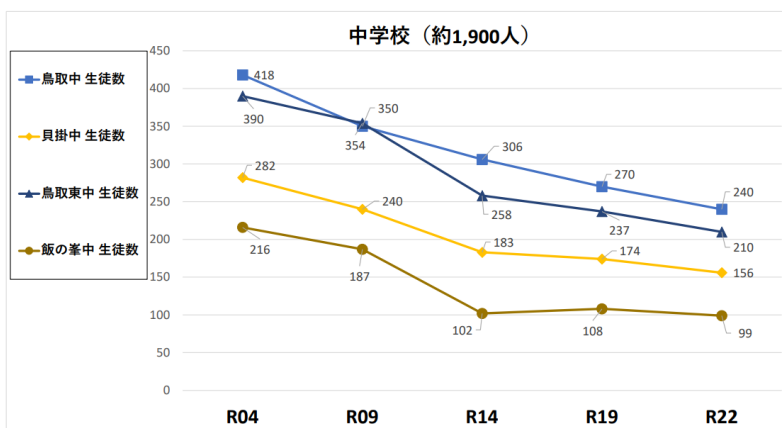
③c. 小学校の学校別児童数の推計 【推計3】 約1,900人 (1,899人)

	R04 100.000% 5.1現在	R09 5年後	R14 10年後	R19 15年後	R22
尾崎小	262	226	198	165	147
西鳥取小	134	92	68	51	48
下荘小	298	235	208	183	165
東鳥取小	471	325	299	246	216
舞小	197	147	125	111	93
朝日小	242	190	171	147	129
上荘小	329	269	256	243	225
桃の木台小	371	236	200	189	171
計	2304	1720	1525	1335	1194



③d. 中学校の学校別生徒数の推計 【推計3】 約1,900人 (1,899人)

	R04	R09	R14	R19	R22
鳥取中	418	350	306	270	240
貝掛中	282	240	183	174	156
鳥取東中	390	354	258	237	210
飯の峯中	216	187	102	108	99
計	1306	1131	849	789	705



③e.小学校の学校別の学級数の推計（40人学級編成、35人学級編成）

※学級数の推計に対して必要な教室数の確保見込み

（緑：令和4年度と同数以上の教室を確保 黄：支障はあるが特別教室等を一時転用可能 赤：教室不足）

【小学校】

【推計3】 約1,900人 (1,899人)

		R04 5.1現在	R09 5年後	R14 10年後	R19 15年後	R22
100.000%						
尾崎小 4.680%	児童数	262	226	198	165	147
	40人(支抜)	9	7	6	6	6
	35人(支抜)	12	10	7	6	6
西烏取小 5.670%	児童数	134	92	68	51	48
	40人(支抜)	6	6	6	6	6
	35人(支抜)	6	6	6	6	6
下荘小 2.620%	児童数	298	235	208	183	165
	40人(支抜)	12	8	6	6	6
	35人(支抜)	12	10	8	6	6
東烏取小 4.010%	児童数	471	325	299	246	216
	40人(支抜)	15	12	12	9	6
	35人(支抜)	16	12	12	12	9
舞小 4.180%	児童数	197	147	125	111	93
	40人(支抜)	6	6	6	6	6
	35人(支抜)	7	6	6	6	6
朝日小 3.590%	児童数	242	190	171	147	129
	40人(支抜)	9	6	6	6	6
	35人(支抜)	10	8	6	6	6
上荘小 1.670%	児童数	329	269	256	243	225
	40人(支抜)	12	10	11	9	6
	35人(支抜)	12	10	11	12	11
桃の木台小 3.900%	児童数	371	236	200	189	171
	40人(支抜)	12	8	6	6	6
	35人(支抜)	12	9	9	6	6
計	児童数(計)	2304	1720	1525	1335	1194
	40人(計)	81	63	59	54	48
	35人(計)	87	71	65	60	56

【中学校】

【推計3】 約1,900人 (1,899人)

		R04	R09	R14	R19	R22
烏取中	生徒数	418	350	306	270	240
	40人(支抜)	12	9	9	9	7
	35人(支抜)	13	12	10	9	9
貝掛中	生徒数	282	240	183	174	156
	40人(支抜)	9	7	6	6	6
	35人(支抜)	9	9	6	6	6
烏取東中	生徒数	390	354	258	237	210
	40人(支抜)	11	11	8	7	6
	35人(支抜)	13	11	9	9	7
飯の峯中	生徒数	216	187	102	108	99
	40人(支抜)	6	6	3	3	3
	35人(支抜)	7	6	4	5	3
計	生徒数	1306	1131	849	789	705
	40人(支抜)	38	33	26	25	22
	35人(支抜)	42	38	29	29	25

小中学校		3610	2851	2374	2124	1899
------	--	------	------	------	------	------

### 3. 学校の組み合わせによる児童生徒数と学級数の推計

※学級数の推計に対して必要な教室数の確保見込み

(**緑**：令和4年度と同数以上の教室を確保 **黄**：支障はあるが特別教室等を一時転用可能 **赤**：教室不足)

#### (1) 小学校2校（隣接校区）の組み合わせ

- ① 東鳥取小学校＋朝日小学校
- ② 東鳥取小学校＋上荘小学校
- ③ 上荘小学校＋尾崎小学校
- ④ 尾崎小学校＋西鳥取小学校
- ⑤ 西鳥取小学校＋舞小学校
- ⑥ 下荘小学校＋桃の木台小学校
- ⑦ 西鳥取小学校＋下荘小学校
- ⑧ 下荘小学校＋舞小学校

【推計 1】 **約 2,700 人 (2,664 人)** 1～5 歳児の平均値を翌年以降も採用(減少率 0%)

(注釈) **緑** : 令和 4 年度と同数以上の教室を確保 **黄** : 支障はあるが特別教室等を一時転用可能 **赤** : 教室不足

①東鳥取小学校+朝日小学校

< 40人学級・35人学級 >

< 30人学級・25人学級 >

		R04	R09	R14	R19	R22			R04	R09	R14	R19	R22
		5.1現在	5年後	10年後	15年後				5.1現在	5年後	10年後	15年後	
東鳥取小	児童数	471	325	329	336	336	東鳥取小	児童数	471	325	329	336	336
	40人(支保)	15	12	12	12	12		30人(支保)	19	12	12	12	12
	35人(支保)	16	12	12	12	12		25人(支保)	22	16	17	18	18
朝日小	児童数	242	190	191	198	198	朝日小	児童数	242	190	191	198	198
	40人(支保)	9	6	6	6	6		30人(支保)	12	10	11	12	12
	35人(支保)	10	8	6	6	6		25人(支保)	12	11	12	12	12
計 ①	児童数(計)	713	515	520	534	534	計 ①	児童数(計)	713	515	520	534	534
	40人(計)	22	16	17	18	18		30人(計)	22	20	18	18	18
	35人(計)	23	18	18	18	18		25人(計)	31	23	23	24	24
計 ①	児童数(計)	713	515	520	534	534	計 ①	児童数(計)	713	515	520	534	534
	40人(計)	22	16	17	18	18		30人(計)	22	20	18	18	18
	35人(計)	23	18	18	18	18		25人(計)	31	23	23	24	24

②東鳥取小学校+上荘小学校

< 40人学級・35人学級 >

< 30人学級・25人学級 >

東鳥取小	児童数	471	325	329	336	336	東鳥取小	児童数	471	325	329	336	336
	40人(支保)	15	12	12	12	12		30人(支保)	19	12	12	12	12
	35人(支保)	16	12	12	12	12		25人(支保)	22	16	17	18	18
上荘小	児童数	329	269	271	288	288	上荘小	児童数	329	269	271	288	288
	40人(支保)	12	10	11	12	12		30人(支保)	13	12	12	12	12
	35人(支保)	12	10	11	12	12		25人(支保)	17	14	12	12	12
計 ②	児童数(計)	800	594	600	624	624	計 ②	児童数(計)	800	594	600	624	624
	40人(計)	23	17	17	18	18		30人(計)	30	22	23	24	24
	35人(計)	26	21	18	18	18		25人(計)	34	27	29	30	30
計 ②	児童数(計)	800	594	600	624	624	計 ②	児童数(計)	800	594	600	624	624
	40人(計)	23	17	17	18	18		30人(計)	30	22	23	24	24
	35人(計)	26	21	18	18	18		25人(計)	34	27	29	30	30

③上荘小学校+尾崎小学校

< 40人学級・35人学級 >

< 30人学級・25人学級 >

上荘小	児童数	329	269	271	288	288	上荘小	児童数	329	269	271	288	288
	40人(支保)	12	10	11	12	12		30人(支保)	13	12	12	12	12
	35人(支保)	12	10	11	12	12		25人(支保)	17	14	12	12	12
尾崎小	児童数	262	226	227	234	234	尾崎小	児童数	262	226	227	234	234
	40人(支保)	9	7	6	6	6		30人(支保)	12	12	12	12	12
	35人(支保)	12	10	11	12	12		25人(支保)	13	12	12	12	12
計 ③	児童数(計)	591	495	498	522	522	計 ③	児童数(計)	591	495	498	522	522
	40人(計)	18	16	17	18	18		30人(計)	23	19	18	18	18
	35人(計)	19	17	17	18	18		25人(計)	26	23	23	24	24
計 ③	児童数(計)	591	495	498	522	522	計 ③	児童数(計)	591	495	498	522	522
	40人(計)	18	16	17	18	18		30人(計)	23	19	18	18	18
	35人(計)	19	17	17	18	18		25人(計)	26	23	23	24	24

④尾崎小学校+西鳥取小学校

< 40人学級・35人学級 >

< 30人学級・25人学級 >

尾崎小	児童数	262	226	227	234	234	尾崎小	児童数	262	226	227	234	234
	40人(支保)	9	7	6	6	6		30人(支保)	12	12	12	12	12
	35人(支保)	12	10	11	12	12		25人(支保)	13	12	12	12	12
西鳥取小	児童数	134	92	83	90	90	西鳥取小	児童数	134	92	83	90	90
	40人(支保)	6	6	6	6	6		30人(支保)	6	6	6	6	6
	35人(支保)	6	6	6	6	6		25人(支保)	7	6	6	6	6
計 ④	児童数(計)	396	318	310	324	324	計 ④	児童数(計)	396	318	310	324	324
	40人(計)	13	11	11	12	12		30人(計)	17	13	12	12	12
	35人(計)	13	12	12	12	12		25人(計)	19	16	17	18	18
計 ④	児童数(計)	396	318	310	324	324	計 ④	児童数(計)	396	318	310	324	324
	40人(計)	13	11	11	12	12		30人(計)	17	13	12	12	12
	35人(計)	13	12	12	12	12		25人(計)	19	16	17	18	18



⑤西鳥取小学校＋舞小学校

< 40人学級・35人学級 >

< 30人学級・25人学級 >

		R04	R09	R14	R19	R22			R04	R09	R14	R19	R22
		5.1現在	5年後	10年後	15年後				5.1現在	5年後	10年後	15年後	
西鳥取小	児童数	134	92	83	90	90	西鳥取小	児童数	134	92	83	90	90
	40人(支抜)	6	6	6	6	6		30人(支抜)	6	6	6	6	6
	35人(支抜)	6	6	6	6	6		25人(支抜)	7	6	6	6	6
舞小	児童数	197	147	140	156	156	舞小	児童数	197	147	140	156	156
	40人(支抜)	6	6	6	6	6		30人(支抜)	11	8	6	6	6
	35人(支抜)	7	6	6	6	6		25人(支抜)	11	9	11	12	12
計 ⑤	児童数(計)	331	239	223	246	246	計 ⑤	児童数(計)	331	239	223	246	246
	40人(計)	12	9	11	12	12		30人(計)	13	11	11	12	12
	35人(計)	12	11	11	12	12		25人(計)	16	12	11	12	12
計 ⑤	児童数(計)	331	239	223	246	246	計 ⑤	児童数(計)	331	239	223	246	246
	40人(計)	12	9	11	12	12		30人(計)	13	11	11	12	12
	35人(計)	12	11	11	12	12		25人(計)	16	12	11	12	12

⑥下荘小学校＋桃の木台小学校

< 40人学級・35人学級 >

< 30人学級・25人学級 >

下荘小	児童数	298	235	223	228	228	下荘小	児童数	298	235	223	228	228
	40人(支抜)	12	8	6	6	6		30人(支抜)	12	11	12	12	12
	35人(支抜)	12	10	11	12	12		25人(支抜)	15	13	12	12	12
桃の木台小	児童数	371	236	224	246	246	桃の木台小	児童数	371	236	224	246	246
	40人(支抜)	12	8	11	12	12		30人(支抜)	16	11	11	12	12
	35人(支抜)	12	9	11	12	12		25人(支抜)	18	13	11	12	12
計 ⑥	児童数(計)	669	471	447	474	474	計 ⑥	児童数(計)	669	471	447	474	474
	40人(計)	19	14	12	12	12		30人(計)	25	19	17	18	18
	35人(計)	23	16	17	18	18		25人(計)	30	22	23	24	24
計 ⑥	児童数(計)	669	471	447	474	474	計 ⑥	児童数(計)	669	471	447	474	474
	40人(計)	19	14	12	12	12		30人(計)	25	19	17	18	18
	35人(計)	23	16	17	18	18		25人(計)	30	22	23	24	24

⑦西鳥取小学校＋下荘小学校

< 40人学級・35人学級 >

< 30人学級・25人学級 >

西鳥取小	児童数	134	92	83	90	90	西鳥取小	児童数	134	92	83	90	90
	40人(支抜)	6	6	6	6	6		30人(支抜)	6	6	6	6	6
	35人(支抜)	6	6	6	6	6		25人(支抜)	7	6	6	6	6
上荘小	児童数	329	269	271	288	288	上荘小	児童数	329	269	271	288	288
	40人(支抜)	12	10	11	12	12		30人(支抜)	13	12	12	12	12
	35人(支抜)	12	10	11	12	12		25人(支抜)	17	14	12	12	12
計 ⑦	児童数(計)	463	361	354	378	378	計 ⑦	児童数(計)	463	361	354	378	378
	40人(計)	14	11	11	12	12		30人(計)	18	16	17	18	18
	35人(計)	18	14	12	12	12		25人(計)	21	16	17	18	18
計 ⑦	児童数(計)	463	361	354	378	378	計 ⑦	児童数(計)	463	361	354	378	378
	40人(計)	14	11	11	12	12		30人(計)	18	16	17	18	18
	35人(計)	18	14	12	12	12		25人(計)	21	16	17	18	18

⑧下荘小学校＋舞小学校

< 40人学級・35人学級 >

< 30人学級・25人学級 >

下荘小	児童数	298	235	223	228	228	下荘小	児童数	298	235	223	228	228
	40人(支抜)	12	8	6	6	6		30人(支抜)	12	11	12	12	12
	35人(支抜)	12	10	11	12	12		25人(支抜)	15	13	12	12	12
舞小	児童数	197	147	140	156	156	舞小	児童数	197	147	140	156	156
	40人(支抜)	6	6	6	6	6		30人(支抜)	11	8	6	6	6
	35人(支抜)	7	6	6	6	6		25人(支抜)	11	9	11	12	12
計 ⑧	児童数(計)	495	382	363	384	384	計 ⑧	児童数(計)	495	382	363	384	384
	40人(計)	15	13	12	12	12		30人(計)	19	16	17	18	18
	35人(計)	18	14	12	12	12		25人(計)	24	18	17	18	18
計 ⑧	児童数(計)	495	382	363	384	384	計 ⑧	児童数(計)	495	382	363	384	384
	40人(計)	15	13	12	12	12		30人(計)	19	16	17	18	18
	35人(計)	18	14	12	12	12		25人(計)	24	18	17	18	18

(注釈) 緑: 令和4年度と同数以上の教室を確保 黄: 支障はあるが特別教室等を一時転用可能 赤: 教室不足

【推計 2】 **約 2,400 人 (2,323 人)** 1～5 歳児の平均値に学校別減少率×50%を考慮

(注釈) **緑**：令和 4 年度と同数以上の教室を確保 **黄**：支障はあるが特別教室等を一時転用可能 **赤**：教室不足

①東鳥取小学校＋朝日小学校

< 40 人学級・35 人学級 >

< 30 人学級・25 人学級 >

		R04	R09	R14	R19	R22			R04	R09	R14	R19	R22
		5.1現在	5年後	10年後	15年後				5.1現在	5年後	10年後	15年後	
東鳥取小	児童数	471	325	314	291	273	東鳥取小	児童数	471	325	314	291	273
	40人(支抜)	15	12	12	12	12		30人(支抜)	19	12	12	12	12
	35人(支抜)	16	12	12	12	12		25人(支抜)	22	16	17	13	12
朝日小	児童数	242	190	176	163	162	朝日小	児童数	242	190	176	163	162
	40人(支抜)	9	6	6	6	6		30人(支抜)	12	10	8	6	6
	35人(支抜)	10	8	6	6	6		25人(支抜)	12	11	12	12	12
計 ①	児童数(計)	713	515	490	454	435	計 ①	児童数(計)	713	515	490	454	435
	40人(計)	23	16	16	12	12		30人(計)	27	20	18	18	18
	35人(計)	23	18	18	18	17		25人(計)	31	23	23	21	18
計 ①	児童数(計)	713	515	490	454	435	計 ①	児童数(計)	713	515	490	454	435
	40人(計)	23	16	16	12	12		30人(計)	27	20	18	18	18
	35人(計)	23	18	18	18	17		25人(計)	31	23	23	21	18

②東鳥取小学校＋上荘小学校

< 40 人学級・35 人学級 >

< 30 人学級・25 人学級 >

		R04	R09	R14	R19	R22			R04	R09	R14	R19	R22
		5.1現在	5年後	10年後	15年後				5.1現在	5年後	10年後	15年後	
東鳥取小	児童数	471	325	314	291	273	東鳥取小	児童数	471	325	314	291	273
	40人(支抜)	15	12	12	12	12		30人(支抜)	19	12	12	12	12
	35人(支抜)	16	12	12	12	12		25人(支抜)	22	16	17	13	12
上荘小	児童数	329	269	271	288	288	上荘小	児童数	329	269	271	288	288
	40人(支抜)	12	10	11	12	12		30人(支抜)	13	12	12	12	12
	35人(支抜)	12	10	11	12	12		25人(支抜)	17	14	12	12	12
計 ②	児童数(計)	800	594	585	579	561	計 ②	児童数(計)	800	594	585	579	561
	40人(計)	23	17	17	18	18		30人(計)	30	22	23	24	24
	35人(計)	26	21	18	18	18		25人(計)	34	27	27	24	24
計 ②	児童数(計)	800	594	585	579	561	計 ②	児童数(計)	800	594	585	579	561
	40人(計)	23	17	17	18	18		30人(計)	30	22	23	24	24
	35人(計)	26	21	18	18	18		25人(計)	34	27	27	24	24

③上荘小学校＋尾崎小学校

< 40 人学級・35 人学級 >

< 30 人学級・25 人学級 >

		R04	R09	R14	R19	R22			R04	R09	R14	R19	R22
		5.1現在	5年後	10年後	15年後				5.1現在	5年後	10年後	15年後	
上荘小	児童数	329	269	271	288	288	上荘小	児童数	329	269	271	288	288
	40人(支抜)	12	10	11	12	12		30人(支抜)	13	12	12	12	12
	35人(支抜)	12	10	11	12	12		25人(支抜)	17	14	12	12	12
尾崎小	児童数	262	226	212	189	171	尾崎小	児童数	262	226	212	189	171
	40人(支抜)	9	7	6	6	6		30人(支抜)	12	12	12	10	7
	35人(支抜)	12	10	9	6	6		25人(支抜)	13	12	12	12	12
計 ③	児童数(計)	591	495	483	477	459	計 ③	児童数(計)	591	495	483	477	459
	40人(計)	18	16	17	14	12		30人(計)	23	19	18	18	18
	35人(計)	19	17	17	18	18		25人(計)	26	23	23	24	24
計 ③	児童数(計)	591	495	483	477	459	計 ③	児童数(計)	591	495	483	477	459
	40人(計)	18	16	17	14	12		30人(計)	23	19	18	18	18
	35人(計)	19	17	17	18	18		25人(計)	26	23	23	24	22

④尾崎小学校＋西鳥取小学校

< 40 人学級・35 人学級 >

< 30 人学級・25 人学級 >

		R04	R09	R14	R19	R22			R04	R09	R14	R19	R22
		5.1現在	5年後	10年後	15年後				5.1現在	5年後	10年後	15年後	
尾崎小	児童数	262	226	212	189	171	尾崎小	児童数	262	226	212	189	171
	40人(支抜)	9	7	6	6	6		30人(支抜)	12	12	12	10	7
	35人(支抜)	12	10	9	6	6		25人(支抜)	13	12	12	12	12
西鳥取小	児童数	134	92	78	84	84	西鳥取小	児童数	134	92	78	84	84
	40人(支抜)	6	6	6	6	6		30人(支抜)	6	6	6	6	6
	35人(支抜)	6	6	6	6	6		25人(支抜)	7	6	6	6	6
計 ④	児童数(計)	396	318	290	273	255	計 ④	児童数(計)	396	318	290	273	255
	40人(計)	13	11	11	12	11		30人(計)	17	13	12	12	12
	35人(計)	13	12	12	12	12		25人(計)	19	16	14	12	12
計 ④	児童数(計)	396	318	290	273	255	計 ④	児童数(計)	396	318	290	273	255
	40人(計)	13	11	11	12	11		30人(計)	17	13	12	12	12
	35人(計)	13	12	12	12	12		25人(計)	19	16	14	12	12

⑤西鳥取小学校+舞小学校

<40人学級・35人学級>

<30人学級・25人学級>

		R04 5.1現在	R09 5年後	R14 10年後	R19 15年後	R22			R04 5.1現在	R09 5年後	R14 10年後	R19 15年後	R22
西鳥取小	児童数	134	92	78	84	84	西鳥取小	児童数	134	92	78	84	84
	40人(支援)	6	6	6	6	6		30人(支援)	6	6	6	6	6
	35人(支援)	6	6	6	6	6		25人(支援)	7	6	6	6	6
舞小	児童数	197	147	128	138	138	舞小	児童数	197	147	128	138	138
	40人(支援)	6	6	6	6	6		30人(支援)	11	8	6	6	6
	35人(支援)	7	6	6	6	6		25人(支援)	11	9	6	6	6
計 ⑤ 西鳥取小	児童数(計)	331	239	206	222	222	計 ⑤ 西鳥取小	児童数(計)	331	239	206	222	222
	40人(計)	12	9	6	6	6		30人(計)	13	11	11	12	12
	35人(計)	12	11	11	12	12		25人(計)	16	12	11	12	12
計 ⑤ 舞小	児童数(計)	331	239	206	222	222	計 ⑤ 舞小	児童数(計)	331	239	206	222	222
	40人(計)	12	9	6	6	6		30人(計)	13	11	11	12	12
	35人(計)	12	11	11	12	12		25人(計)	16	12	11	12	12

⑥下荘小学校+桃の木台小学校

<40人学級・35人学級>

<30人学級・25人学級>

下荘小	児童数	298	235	218	222	222	下荘小	児童数	298	235	218	222	222
	40人(支援)	12	8	6	6	6		30人(支援)	12	11	12	12	12
	35人(支援)	12	10	11	12	12		25人(支援)	15	13	12	12	12
桃の木台小	児童数	371	236	209	201	183	桃の木台小	児童数	371	236	209	201	183
	40人(支援)	12	8	6	6	6		30人(支援)	16	11	11	12	9
	35人(支援)	12	9	11	7	6		25人(支援)	18	13	11	12	12
計 ⑥ 下荘小	児童数(計)	669	471	427	423	405	計 ⑥ 下荘小	児童数(計)	669	471	427	423	405
	40人(計)	13	14	12	12	12		30人(計)	25	19	17	18	18
	35人(計)	23	16	17	15	12		25人(計)	30	22	20	18	18
計 ⑥ 桃の木台小	児童数(計)	669	471	427	423	405	計 ⑥ 桃の木台小	児童数(計)	669	471	427	423	405
	40人(計)	19	14	12	12	12		30人(計)	25	19	17	18	18
	35人(計)	23	16	17	15	12		25人(計)	30	22	20	18	18

⑦西鳥取小学校+下荘小学校

<40人学級・35人学級>

<30人学級・25人学級>

西鳥取小	児童数	134	92	78	84	84	西鳥取小	児童数	134	92	78	84	84
	40人(支援)	6	6	6	6	6		30人(支援)	6	6	6	6	6
	35人(支援)	6	6	6	6	6		25人(支援)	7	6	6	6	6
上荘小	児童数	329	269	271	288	288	上荘小	児童数	329	269	271	288	288
	40人(支援)	12	10	11	12	12		30人(支援)	13	12	12	12	12
	35人(支援)	12	10	11	12	12		25人(支援)	17	14	12	12	12
計 ⑦ 西鳥取小	児童数(計)	463	361	349	372	372	計 ⑦ 西鳥取小	児童数(計)	463	361	349	372	372
	40人(計)	14	11	11	12	12		30人(計)	18	16	17	18	18
	35人(計)	16	14	12	12	12		25人(計)	21	16	17	18	18
計 ⑦ 上荘小	児童数(計)	463	361	349	372	372	計 ⑦ 上荘小	児童数(計)	463	361	349	372	372
	40人(計)	14	11	11	12	12		30人(計)	18	16	17	18	18
	35人(計)	16	14	12	12	12		25人(計)	21	16	17	18	18

⑧下荘小学校+舞小学校

<40人学級・35人学級>

<30人学級・25人学級>

下荘小	児童数	298	235	218	222	222	下荘小	児童数	298	235	218	222	222
	40人(支援)	12	8	6	6	6		30人(支援)	12	11	12	12	12
	35人(支援)	12	10	11	12	12		25人(支援)	15	13	12	12	12
舞小	児童数	197	147	128	138	138	舞小	児童数	197	147	128	138	138
	40人(支援)	6	6	6	6	6		30人(支援)	11	8	6	6	6
	35人(支援)	7	6	6	6	6		25人(支援)	11	9	6	6	6
計 ⑧ 下荘小	児童数(計)	495	382	346	360	360	計 ⑧ 下荘小	児童数(計)	495	382	346	360	360
	40人(計)	15	13	12	12	12		30人(計)	19	16	14	12	12
	35人(計)	18	14	12	12	12		25人(計)	24	18	17	18	18
計 ⑧ 舞小	児童数(計)	495	382	346	360	360	計 ⑧ 舞小	児童数(計)	495	382	346	360	360
	40人(計)	15	13	12	12	12		30人(計)	19	16	14	12	12
	35人(計)	18	14	12	12	12		25人(計)	24	18	17	18	18

(注釈) 緑: 令和4年度と同数以上の教室を確保 黄: 支援はあるが特別教室等を一時転用可能 赤: 教室不足

【推計3】 **約1,900人(1,899人)** 1~5歳児の平均値に学校別減少率を考慮

(注釈) **緑**: 令和4年度と同数以上の教室を確保 **黄**: 支障はあるが特別教室等を一時転用可能 **赤**: 教室不足

①東鳥取小学校+朝日小学校

<40人学級・35人学級>

		R04 5.1現在	R09 5年後	R14 10年後	R19 15年後	R22
東鳥取小	児童数	471	325	299	246	216
	40人(支)	15	12	12	9	6
	35人(支)	16	12	12	12	9
朝日小	児童数	242	190	171	147	129
	40人(支)	9	6	6	6	6
	35人(支)	10	8	6	6	6
計①	児童数(計)	713	515	470	393	345
	40人(計)	22	16	14	12	12
	35人(計)	23	18	18	13	12
計①	児童数(計)	713	515	470	393	345
	40人(計)	22	16	14	12	12
	35人(計)	23	18	18	13	12

<30人学級・25人学級>

		R04 5.1現在	R09 5年後	R14 10年後	R19 15年後	R22
東鳥取小	児童数	471	325	299	246	216
	30人(支)	19	12	12	12	12
	25人(支)	22	16	14	12	12
朝日小	児童数	242	190	171	147	129
	30人(支)	12	10	7	6	6
	25人(支)	12	11	12	8	6
計①	児童数(計)	713	515	470	393	345
	30人(計)	27	20	18	17	14
	25人(計)	31	23	22	18	18
計①	児童数(計)	713	515	470	393	345
	30人(計)	27	20	18	17	14
	25人(計)	31	23	22	18	18

②東鳥取小学校+上荘小学校

<40人学級・35人学級>

		R04 5.1現在	R09 5年後	R14 10年後	R19 15年後	R22
東鳥取小	児童数	471	325	299	246	216
	40人(支)	15	12	12	9	6
	35人(支)	16	12	12	12	9
上荘小	児童数	329	269	256	243	225
	40人(支)	12	10	11	9	6
	35人(支)	12	10	11	12	11
計②	児童数(計)	800	594	555	489	441
	40人(計)	23	17	17	15	12
	35人(計)	26	21	18	18	16
計②	児童数(計)	800	594	555	489	441
	40人(計)	23	17	17	15	12
	35人(計)	26	21	18	18	16

<30人学級・25人学級>

		R04 5.1現在	R09 5年後	R14 10年後	R19 15年後	R22
東鳥取小	児童数	471	325	299	246	216
	30人(支)	19	12	12	12	12
	25人(支)	22	16	14	12	12
上荘小	児童数	329	269	256	243	225
	30人(支)	13	12	12	12	12
	25人(支)	17	14	12	12	12
計②	児童数(計)	800	594	555	489	441
	30人(計)	30	22	22	18	18
	25人(計)	34	27	25	23	20
計②	児童数(計)	800	594	555	489	441
	30人(計)	30	22	22	18	18
	25人(計)	34	27	25	23	20

③上荘小学校+尾崎小学校

<40人学級・35人学級>

		R04 5.1現在	R09 5年後	R14 10年後	R19 15年後	R22
上荘小	児童数	329	269	256	243	225
	40人(支)	12	10	11	9	6
	35人(支)	12	10	11	12	11
尾崎小	児童数	262	226	198	165	147
	40人(支)	9	7	6	6	6
	35人(支)	12	10	7	6	6
計③	児童数(計)	591	495	454	408	372
	40人(計)	18	16	14	12	12
	35人(計)	19	17	17	14	12
計③	児童数(計)	591	495	454	408	372
	40人(計)	18	16	14	12	12
	35人(計)	19	17	17	14	12

<30人学級・25人学級>

		R04 5.1現在	R09 5年後	R14 10年後	R19 15年後	R22
上荘小	児童数	329	269	256	243	225
	30人(支)	13	12	12	12	12
	25人(支)	17	14	12	12	12
尾崎小	児童数	262	226	198	165	147
	30人(支)	12	12	11	6	6
	25人(支)	13	12	12	11	8
計③	児童数(計)	591	495	454	408	372
	30人(計)	23	19	18	18	16
	25人(計)	26	23	21	18	18
計③	児童数(計)	591	495	454	408	372
	30人(計)	23	19	18	18	16
	25人(計)	26	23	21	18	18

④尾崎小学校+西鳥取小学校

<40人学級・35人学級>

		R04 5.1現在	R09 5年後	R14 10年後	R19 15年後	R22
尾崎小	児童数	262	226	198	165	147
	40人(支)	9	7	6	6	6
	35人(支)	12	10	7	6	6
西鳥取小	児童数	134	92	68	51	48
	40人(支)	6	6	6	6	6
	35人(支)	6	6	6	6	6
計④	児童数(計)	396	318	266	216	195
	40人(計)	13	11	10	6	6
	35人(計)	13	12	12	9	6
計④	児童数(計)	396	318	266	216	195
	40人(計)	13	11	10	6	6
	35人(計)	13	12	12	9	6

<30人学級・25人学級>

		R04 5.1現在	R09 5年後	R14 10年後	R19 15年後	R22
尾崎小	児童数	262	226	198	165	147
	30人(支)	12	12	11	6	6
	25人(支)	13	12	12	11	8
西鳥取小	児童数	134	92	68	51	48
	30人(支)	6	6	6	6	6
	25人(支)	7	6	6	6	6
計④	児童数(計)	396	318	266	216	195
	30人(計)	17	13	12	12	11
	25人(計)	19	16	13	12	12
計④	児童数(計)	396	318	266	216	195
	30人(計)	17	13	12	12	11
	25人(計)	19	16	13	12	12

⑤西鳥取小学校＋舞小学校

< 40人学級・35人学級 >

< 30人学級・25人学級 >

		R04 5.1現在	R09 5年後	R14 10年後	R19 15年後	R22			R04 5.1現在	R09 5年後	R14 10年後	R19 15年後	R22
西鳥取小	児童数	134	92	68	51	48	西鳥取小	児童数	134	92	68	51	48
	40人(支保)	6	6	6	6	6		30人(支保)	6	6	6	6	6
	35人(支保)	6	6	6	6	6		25人(支保)	7	6	6	6	6
舞小	児童数	197	147	125	111	93	舞小	児童数	197	147	125	111	93
	40人(支保)	6	6	6	6	6		30人(支保)	11	8	6	6	6
	35人(支保)	7	6	6	6	6		25人(支保)	11	9	6	6	6
計 ⑤ 西鳥取小	児童数(計)	331	239	193	162	141	計 ⑤ 西鳥取小	児童数(計)	331	239	193	162	141
	40人(計)	12	9	6	6	6		30人(計)	13	11	11	7	6
	35人(計)	12	11	8	6	6		25人(計)	16	12	11	10	7
計 ⑤ 舞小	児童数(計)	331	239	193	162	141	計 ⑤ 舞小	児童数(計)	331	239	193	162	141
	40人(計)	12	9	6	6	6		30人(計)	13	11	11	7	6
	35人(計)	12	11	8	6	6		25人(計)	16	12	11	10	7

⑥下荘小学校＋桃の木台小学校

< 40人学級・35人学級 >

< 30人学級・25人学級 >

下荘小	児童数	298	235	208	183	165	下荘小	児童数	298	235	208	183	165
	40人(支保)	12	8	6	6	6		30人(支保)	12	11	12	9	6
	35人(支保)	12	10	8	6	6		25人(支保)	15	13	12	12	11
桃の木台小	児童数	371	236	200	189	171	桃の木台小	児童数	371	236	200	189	171
	40人(支保)	12	8	6	6	6		30人(支保)	16	11	11	10	7
	35人(支保)	12	9	9	6	6		25人(支保)	18	13	11	12	12
計 ⑥ 下荘小	児童数(計)	669	471	408	372	336	計 ⑥ 下荘小	児童数(計)	669	471	408	372	336
	40人(計)	19	14	12	12	12		30人(計)	25	19	17	16	13
	35人(計)	23	16	15	12	12		25人(計)	33	22	19	18	18
計 ⑥ 桃の木台小	児童数(計)	669	471	408	372	336	計 ⑥ 桃の木台小	児童数(計)	669	471	408	372	336
	40人(計)	19	14	12	12	12		30人(計)	25	18	17	16	13
	35人(計)	23	16	15	12	12		25人(計)	33	22	19	18	18

⑦西鳥取小学校＋下荘小学校

< 40人学級・35人学級 >

< 30人学級・25人学級 >

西鳥取小	児童数	134	92	68	51	48	西鳥取小	児童数	134	92	68	51	48
	40人(支保)	6	6	6	6	6		30人(支保)	6	6	6	6	6
	35人(支保)	6	6	6	6	6		25人(支保)	7	6	6	6	6
上荘小	児童数	329	269	256	243	225	上荘小	児童数	329	269	256	243	225
	40人(支保)	12	10	11	9	6		30人(支保)	13	12	12	12	12
	35人(支保)	12	10	11	12	11		25人(支保)	17	14	12	12	12
計 ⑦ 西鳥取小	児童数(計)	463	361	324	294	273	計 ⑦ 西鳥取小	児童数(計)	463	361	324	294	273
	40人(計)	14	11	11	12	12		30人(計)	18	16	13	12	12
	35人(計)	18	14	12	12	12		25人(計)	21	16	17	14	12
計 ⑦ 上荘小	児童数(計)	463	361	324	294	273	計 ⑦ 上荘小	児童数(計)	463	361	324	294	273
	40人(計)	14	11	11	12	12		30人(計)	18	16	13	12	12
	35人(計)	18	14	12	12	12		25人(計)	21	16	17	14	12

⑧下荘小学校＋舞小学校

< 40人学級・35人学級 >

< 30人学級・25人学級 >

下荘小	児童数	298	235	208	183	165	下荘小	児童数	298	235	208	183	165
	40人(支保)	12	8	6	6	6		30人(支保)	12	11	12	9	6
	35人(支保)	12	10	8	6	6		25人(支保)	15	13	12	12	11
舞小	児童数	197	147	125	111	93	舞小	児童数	197	147	125	111	93
	40人(支保)	6	6	6	6	6		30人(支保)	11	8	6	6	6
	35人(支保)	7	6	6	6	6		25人(支保)	11	9	6	6	6
計 ⑧ 下荘小	児童数(計)	495	382	333	294	258	計 ⑧ 下荘小	児童数(計)	495	382	333	294	258
	40人(計)	15	13	12	12	10		30人(計)	19	16	13	12	12
	35人(計)	18	14	12	12	12		25人(計)	24	18	17	14	12
計 ⑧ 舞小	児童数(計)	495	382	333	294	258	計 ⑧ 舞小	児童数(計)	495	382	333	294	258
	40人(計)	15	13	12	12	10		30人(計)	19	16	13	12	12
	35人(計)	18	14	12	12	10		25人(計)	24	18	17	14	12

(注釈) 緑: 令和4年度と同数以上の教室を確保 黄: 支障はあるが特別教室等を一時転用可能 赤: 教室不足