


# 可燃ごみ（生ごみ）

# 有料（指定袋）

## ■ 可燃ごみのおもな例



生ごみ  
※水を切ってください



プラスチック製  
おもちゃ類



履物・かばん類



紙おむつ



枯れ葉・小枝



ふとん・毛布類



ビデオテープ  
カセットテープ



プラスチック製  
洗面器・バケツ



ぬいぐるみ



まな板



スポンジ類



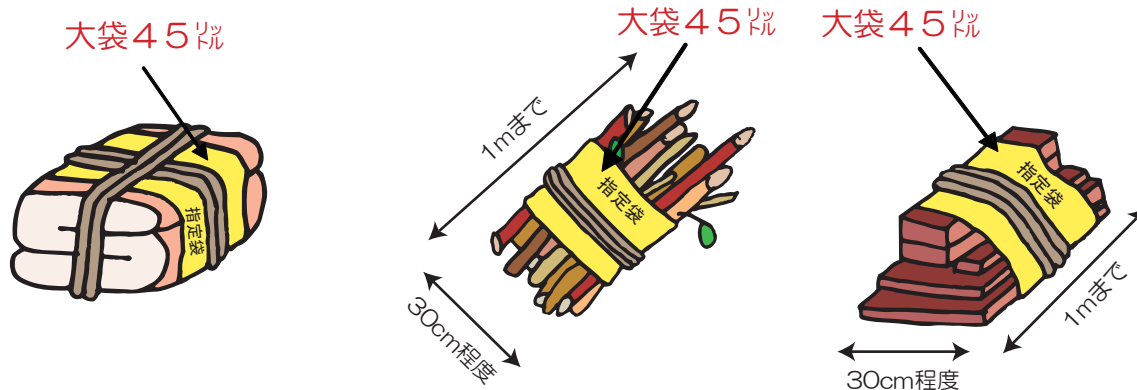
CD・ケース



フィルム

☆上記以外でもリサイクルマーク  のついていないプラスチック製品については可燃ごみで収集します。

## ■ ふとん・剪定枝・材木等の出し方



- ふとん、カーペット、マットレス（スプリングなし）は、折りたたんで指定袋に入れていただくか、指定袋に入りきらない大きさの物はたたんで紐などで縛り、45 ㊦の指定袋をくくりつけてください。剪定枝や燃える材質でできた解体した家具類などは、紐などで縛り、1点につき45 ㊦の指定袋を1枚くくりつけてください。

# 可燃ごみ（生ごみ）

有料（指定袋）

## ■ 阪南市指定袋

【家庭用特小袋（10㊦）】

1セット（10枚入り）：100円

【家庭用小袋（15㊦）】

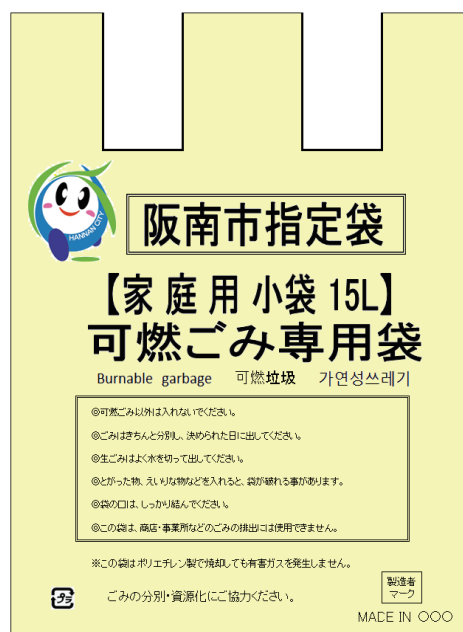
1セット（10枚入り）：150円

【家庭用中袋（30㊦）】

1セット（10枚入り）：300円

【家庭用大袋（45㊦）】

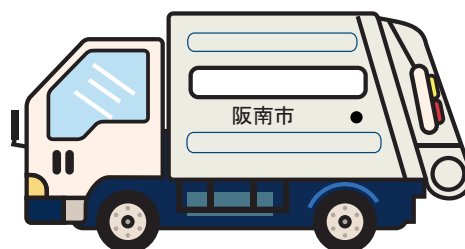

1セット（10枚入り）：450円



## ■ ごみの出し方（注意点）

- 可燃ごみ以外は入れないでください。
- ごみはきちんと分別し、決められた日に出してください。
- 生ごみはよく水を切って出してください。
- とがった物、えいりな物などを入れると、袋が破れてけがをすることがありますので気をつけてください。
- 袋の口は、しっかり結んでください。
- 紙おむつ使用の際に出る汚物はトイレに流し、ごみに出さないでください。
- 草・枯葉等、多量に出す場合は、なるべく3～5袋ずつ分けて出してください。
- 使い捨てライター等はガスを空にして前日から水につけてから出してください。
- 使い捨てカイロは、使用済みに限ります。

この袋は、商店・事業所などのごみの排出には使用できません



# 可燃ごみ一覧表

※P2のほか、以下のものなどがあります。

※掲載しているものがすべての品目ではありません。

※ご不明な点は、「ごみ総合受付センター」(TEL 072-483-9200)へお問い合わせください。

品 目		品 目	
ア 行	アイスノン	タ 行	タッパウエア
	雨合羽		テニスボール
	アルバム		テニスラケット
	アルミホイル(調理用)	ナ 行	波板(可燃袋に入るもの)
	植木鉢(プラスチック製)		長靴
	おまる		ぬいぐるみ
	おもちゃ(プラスチック製)		粘土(紙・油)
カ 行	カイロ(使い捨て)	ハ 行	バット(木製)
	カバン・バック		歯ブラシ
	乾燥剤		ハンガー(木製)
	クーラーボックス		ハンガー(プラスチック製)
	ゴムホース		フロッピーディスク
	ゴルフボール		文房具(鉛筆・ボールペン・定規)
	ごみペール		ヘルメット
サ 行	座布団	行	ボーリングの玉
	サンダル		ペット用トイレの砂
	CDとCDケース		ポリタンク(中身を抜き取ってください)
	写真		バック(布・皮製)
	じゅうたん(折りたたんで紐等で縛ってください)		保冷剤
	シュレッターごみ	マ 行	まくら
	じょうろ(プラスチック製)		まな板
	食用油(紙や布にしみ込ませるか固めるか)	ラ 行	ラップ
	水槽(プラスチック製)		レコード盤
	洗濯ばさみ		レジャーシート
造花	ロープ		



ポリタンク



ゴムホース



タッパウエア類



クーラーボックス



ゴム手袋